

SOJA – 04/11/2024 a 08/11/2024

Tabela 1 - Parâmetros de análise de mercado de soja – médias semanais.

	Unidade	12 meses	Mês anterior	Semana anterior	Semana Atual	Varição anual	Varição Mensal	Varição Semanal
Preços ao produtor								
Sorriso-MT	R\$/60Kg	110,40	130,20	140,80	143,50	29,98%	10,22%	1,92%
Cascavel-PR	R\$/60Kg	123,80	128,40	132,40	133,60	7,92%	4,05%	0,91%
Média Nacional	R\$/60Kg	126,41	128,45	132,72	133,87	5,90%	4,22%	0,87%
Preço ao Atacado								
Rondonópolis-MT	R\$/60Kg	116,80	135,20	146,00	150,40	28,77%	11,24%	3,01%
Paranaguá-PR	R\$/60Kg	145,40	143,80	145,00	145,40	0,00%	1,11%	0,28%
Cotações Internacionais								
Bolsa de Chicago	UScents/bu	1.536,44	1.018,08	976,08	1.001,44	-34,82%	-1,63%	2,60%
Paridades								
Exportação Cascavel-PR	R\$/60Kg	129,12	131,08	133,27	135,22	4,72%	3,16%	1,47%
Exportação Paranaguá	R\$/60Kg	143,39	142,97	145,28	146,91	2,45%	2,76%	1,12%
Indicadores								
Dólar	R\$/US\$	4,85	5,55	5,76	5,75	18,73%	3,61%	-0,04%
Prêmio de Porto (Paranaguá)	UScents/bu	-194,00	150,00	169,00	157,00	180,93%	4,67%	-7,10%

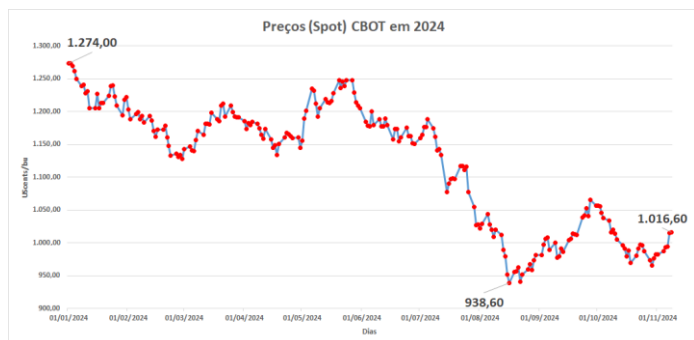
* Os preços médios semanais apresentados nas praças de Sorriso/MT, Cascavel/PR, Rondonópolis-MT e Paranaguá/PR são referentes ao mercado disponível.

**Preço mínimo (safra 2023/24): R\$ 86,54/60Kg.

Fonte: Banco Central/Conab/CME-Group.

1. Mercado Internacional.

O Departamento de Agricultura dos Estados Unidos (USDA) reduziu a estimativa de produção (3,28 milhões de toneladas) e estoques de soja (2,17 milhões de toneladas) para a safra 2024/25 nos Estados Unidos, o que sustentou os preços internacionais, que voltam ao patamar de US\$ 10 por bushel.

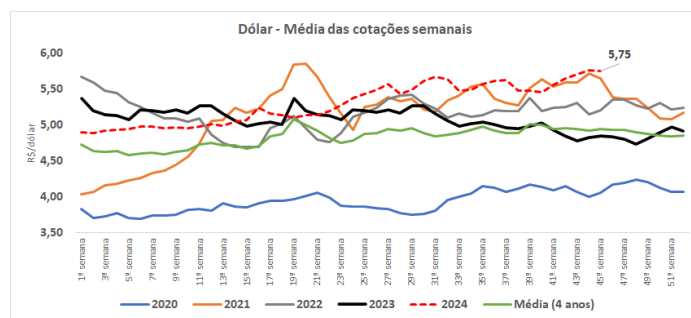


Fonte: CME/Group

2. Mercado Nacional.

2.1. Dólar.

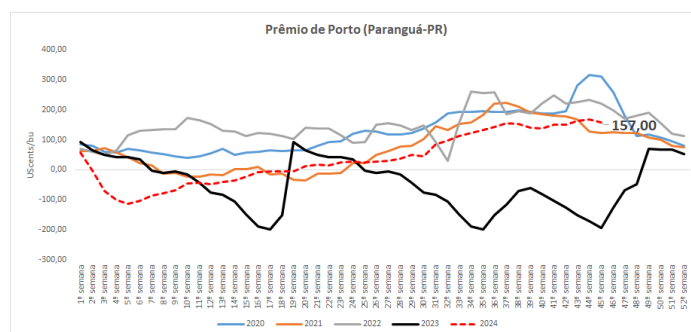
O dólar encerrou a semana com uma pequena variação negativa, mas ainda bem elevado, e continua a dar sustentação aos preços nacionais.



Fonte: Banco Central do Brasil.

2.2. Prêmio de porto.

Os prêmios de porto no Brasil registaram uma forte baixa de 7,10% nas médias semanais, o mercado internacional nesse momento está de olho na safra norte-americana.



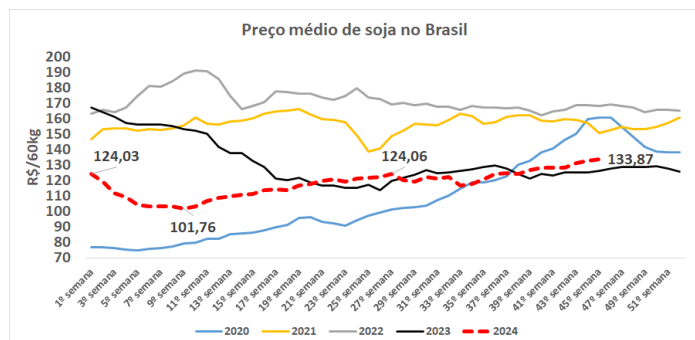
Fonte: CMA

Porém, os prêmios de portos estão dando suporte aos preços internos em um ano de cotações de Chicago baixas.

2.3. Mercado interno.

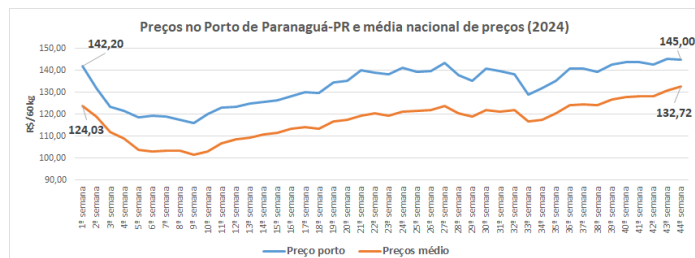
2.3.1. Preços.

No mercado nacional ficou praticamente estável esta semana com uma valorização de 0,87% na média semanal, mas preços nacionais continuam com viés de alta e já ultrapassam os R\$ 130/60kg de média nacional.



Fonte: Conab.

No porto de Paranaguá-PR, ocorreu uma alta de 0,28%, influenciada pela alta dos preços internacionais.



COMENTÁRIO DO ANALISTA.

Principais mudanças dos WASDE do USDA:

Safra 2024/25

Produção.

O USDA fez uma revisão na produção da safra dos EUA em -3,28 milhões de toneladas e na safra mundial em -3,52 milhões de toneladas.

A redução da safra norte-americana foi provocada por menores produtividade vindas do campo.

Importação.

Não houve alteração nas importações mundiais e a estimativa de importação da chinesa continua em 109 milhões de toneladas, 3 milhões de toneladas menor que na safra 2023/24.

Exportações.

O Usda reduziu a estimativa de exportação norte americana em 1,35 milhões de toneladas motivado por “uma menor produção e vendas” e da Argentina em 6,98 milhões de toneladas.

Esmagamentos.

Redução de 410 mil toneladas nos esmagamentos norte-americanos.

Estoque final.

Motivado por uma redução na estimativa de safra a estimativa de estoque final norte-americana foi reduzida em 2,17 milhões de toneladas.

Os estoques finais mundiais foram reduzidos em 2,9 milhões de toneladas.