

Resumo Executivo

Semanal nº 45

Mercado Hortigranjeiro
nas Centrais de Abastecimento

18 de novembro de 2024

Referência: 10/11/24 a 16/11/24 em relação a outubro/24



Destaques da Semana



Cebola

Ainda existe no mercado condições que vêm influenciando o preço negativamente. É preciso ressaltar que os preços da cebola estão em níveis bastante baixos, com as quedas consecutivas ocorridas desde maio deste ano, o que indica que a oferta se sustenta para possibilitar essa continuidade da queda de preço. A safra do Sul do país já entrou no mercado, mais especificamente a partir do Paraná e, sobretudo, de Santa Catarina. Esse último estado tradicionalmente tornar-se o principal abastecedor dos mercados a partir de novembro. Na média da semana, o preço caiu 11%, em relação à média outubro. Destaque para a queda de preço na Ceasa/CE – Fortaleza (-13%), na Ceasa/PE – Recife (-10%), na Ceasa/PB – João Pessoa (-17%). Esses percentuais negativos do preço no Nordeste demonstra também a que a oferta da própria região continua firme.



Cenoura

Estabilidade de preço para a cenoura na semana em análise. Na média, em comparação com outubro, o preço caiu apenas 2%. Parece que as chuvas de final de outubro e começo de novembro frearam a oferta, fazendo com que os preços não mais tivessem decréscimos. Mas ainda se pode afirmar que eles continuam em baixos níveis, diante das quedas constante em meses anteriores. Nas principais Ceasas, as variações foram pequenas. Na Ceagesp – São Paulo e na Ceasa/RJ – Rio de Janeiro, em ambas, o preço subiu 3%. Na CeasaMinas – Belo Horizonte, houve aumento de 5%. No Nordeste, as variações estão um pouco maiores. Na Ceasa/CE – Fortaleza, o preço subiu 11%, na Ceasa/PE – Recife, o percentual foi de 16%. No Sul, na Ceasa/PR – Curitiba, o preço está em queda de 13%.



Banana Nanica

As cotações da banana nanica registraram queda na maioria dos entrepostos atacadistas, por causa da maior oferta em relação ao mês de outubro, advinda da microrregião de Registro (SP) e norte catarinense, especialmente, e depois de praças baianas, mineiras e pernambucanas. O calor nas principais regiões produtoras contribuiu para o amadurecimento das frutas e o consequente aumento da oferta. A isso se somou o enfraquecimento do demanda, fruto dos altos preços anteriormente praticados. Destaque para a queda na Ceagesp – Franca (-20%), Ceasa/MA – São Luiz (-38%), Ceasa/GO – Goiânia (-21%) e Ceasa/RS – Caxias do Sul (-21%).



Mamão Formosa

As cotações do mamão formosa registraram elevação na maioria das Ceasas. Os descartes de frutas nas semanas anteriores feitos pelos produtores, como estratégia para elevação de preços, além de chuvas intensas, que prejudicaram o desenvolvimento e a colheita (entrada de máquinas nas plantações e a parte logística para envio aos mercados), contribuíram para a queda da oferta e, por isso, elevação dos preços. Destaque para a queda na Ceagesp – Marília (85%), Ceasa/ES – Vitória (87%), Ceasa/SC – São José (71%), Ceasa/PR – Curitiba (57%) e CeasaMinas – Belo Horizonte (85%).

FORAM CONSIDERADAS PARA ESTE RESUMO AS INFORMAÇÕES DISPONIBILIZADAS POR 34 CENTRAIS DE ABASTECIMENTOS: AMA/BA - JUAZEIRO,CEAGESP - ARACATUBA,CEAGESP - BAURI,CEAGESP - FRANCA,CEAGESP - MARILIA,CEAGESP - RIBEIRAO PRETO,CEAGESP - S J DOS CAMPOS,CEAGESP - SAO JOSE RIO PRETO,CEAGESP - SAO PAULO,CEAGESP - SOROCABA,CEASA/AL - MACEIO,CEASA/BA - SALVADOR,CEASA/CE - FORTALEZA,CEASA/ES - VITORIA,CEASA/GO - GOIANIA,CEASA/MA - SAO LUIZ,CEASA/MS - CAMPO GRANDE,CEASA/MT - CUIABA,CEASA/PB - JOAO PESSOA,CEASA/PB - PATOS,CEASA/PE - RECIFE,CEASA/PR - CASCAVEL,CEASA/PR - CURITIBA,CEASA/PR - FOZ DO IGUACU,CEASA/RJ - RIO DE JANEIRO,CEASA/RN - NATAL,CEASA/RS - CAXIAS DO SUL,CEASA/RS - PORTO ALEGRE,CEASA/SC - FLORIANOPOLIS,CEASA/SP - CAMPINAS,CEASA/TO - PALMAS,CEASAMINAS - BARBACENA,CEASAMINAS - BELO HORIZONTE,CEASAMINAS - UBERABA.



Resumo Executivo

Semanal nº 45

Mercado Hortigranjeiro
nas Centrais de Abastecimento

18 de novembro de 2024

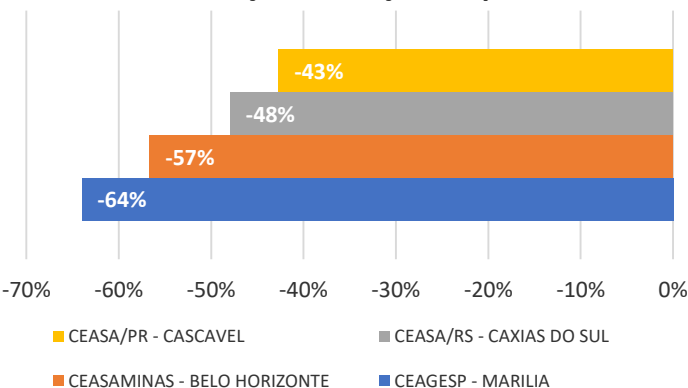
Referência: 10/11/24 a 16/11/24 em relação a outubro/24



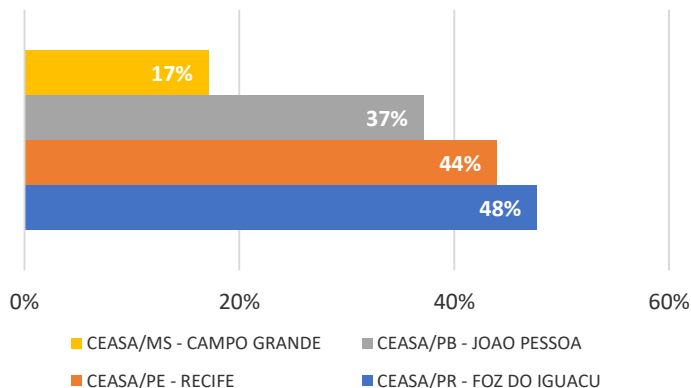
Outros destaques de variações nos preços

Hortaliças

Variação de Preços - Pepino

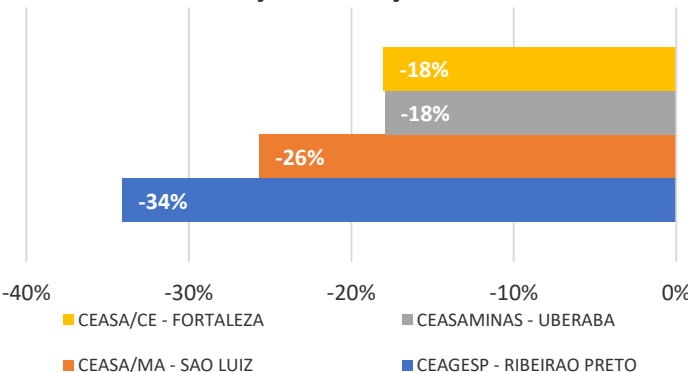


Variação de Preços - Milho Verde

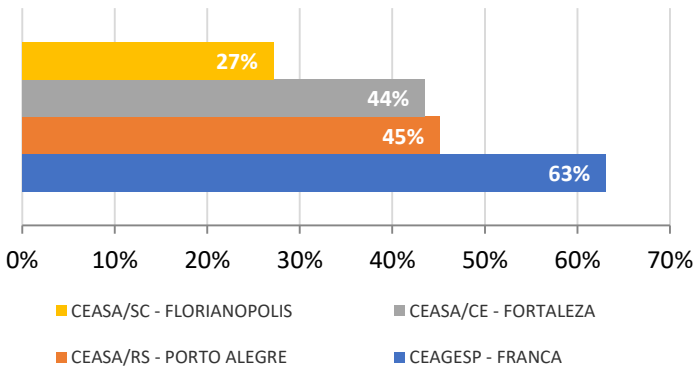


Frutas

Variação de Preços - Uva Italia



Variação de Preços - Tangerina



Fonte: Conab/Ceasas

Fique ligado! O Boletim Hortigranjeiro de novembro será divulgado no dia 22/11/2024 no site da [Conab](http://www.conab.gov.br).



Para mais informações acesse:

www.conab.gov.br/info-agro/hortigranjeiros-prohort