

SOJA – 11/11/2024 a 15/11/2024

Tabela 1 - Parâmetros de análise de mercado de soja – médias semanais.

	Unidade	12 meses	Mês anterior	Semana anterior	Semana Atual	Varição anual	Varição Mensal	Varição Semanal
<b>Preços ao produtor</b>								
Sorriso-MT	R\$/60Kg	127,20	130,54	143,50	144,00	13,21%	10,31%	0,35%
Cascavel-PR	R\$/60Kg	113,40	128,00	133,60	133,00	17,28%	3,91%	-0,45%
Média Nacional	R\$/60Kg	127,92	128,28	133,87	134,55	5,18%	4,89%	0,51%
<b>Preço ao Atacado</b>								
Rondonópolis-MT	R\$/60Kg	119,40	135,70	150,40	151,00	26,47%	11,27%	0,40%
Paranaguá-PR	R\$/60Kg	146,10	142,80	145,40	145,10	-0,68%	1,61%	-0,21%
<b>Cotações Internacionais</b>								
Bolsa de Chicago	UScents/bu	1.506,08	985,12	1.001,44	1.000,64	-33,56%	1,58%	-0,08%
<b>Paridades</b>								
Exportação Cascavel-PR	R\$/60Kg	132,14	129,64	135,22	134,58	1,85%	3,81%	-0,47%
Exportação Paranaguá	R\$/60Kg	147,18	141,55	146,91	145,67	-1,03%	2,91%	-0,85%
<b>Indicadores</b>								
Dólar	R\$/US\$	4,83	5,65	5,75	5,78	19,62%	2,32%	0,52%
Prêmio de Porto (Paranaguá)	UScents/bu	-125,00	151,00	157,00	142,00	213,60%	-5,96%	-9,55%

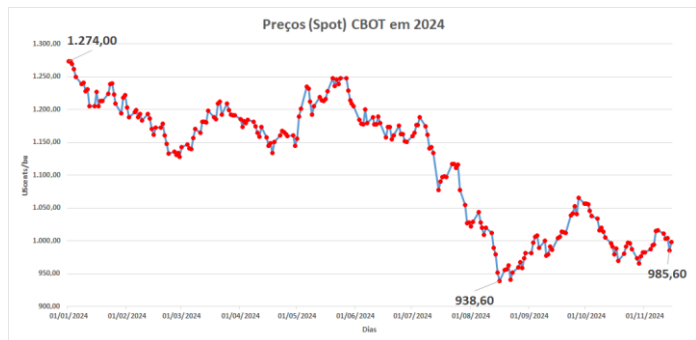
\* Os preços médios semanais apresentados nas praças de Sorriso/MT, Cascavel/PR, Rondonópolis-MT e Paranaguá/PR são referentes ao mercado disponível.

\*\*Preço mínimo (safra 2023/24): R\$ 86,54/60Kg.

Fonte: Banco Central/Conab/CME-Group.

### 1. Mercado Internacional.

Mesmo com o corte na produção de safra norte-americana, a oferta mundial e dos EUA continuam folgados. Além disto, o plantio acelerado no Brasil e as condições climáticas favoráveis na América do Sul exercem pressão de baixa sobre os preços internacionais. Como resultado, as cotações em Chicago encerraram a semana abaixo de US\$ 10/bu, cotado a UScents 985,60/bu.

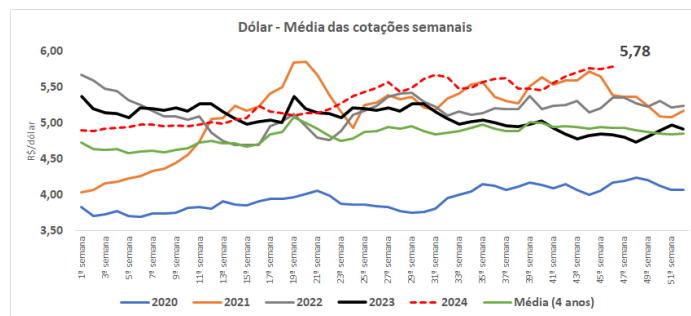


Fonte: CME/Group

### 2. Mercado Nacional.

#### 2.1. Dólar.

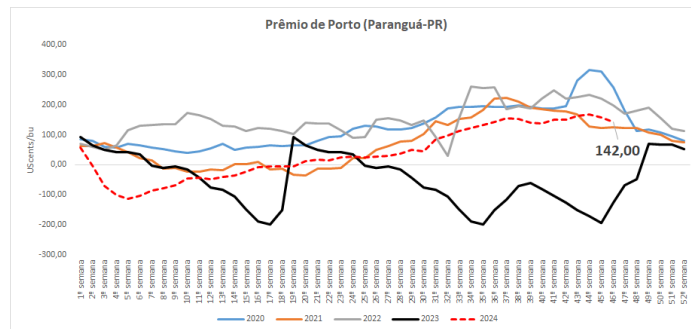
O dólar encerrou a semana com uma leve alta. A cotação atual é a maior já registrada na história para o período, oferecendo um forte suporte aos preços no mercado interno.



Fonte: Banco Central do Brasil.

#### 2.2. Prêmio de porto.

Os prêmios de porto no Brasil apresentaram, pela segunda semana consecutiva, uma expressiva queda na média semanal de -9,55%. Neste momento, o mercado internacional está focado na comercialização da safra norte-americana.



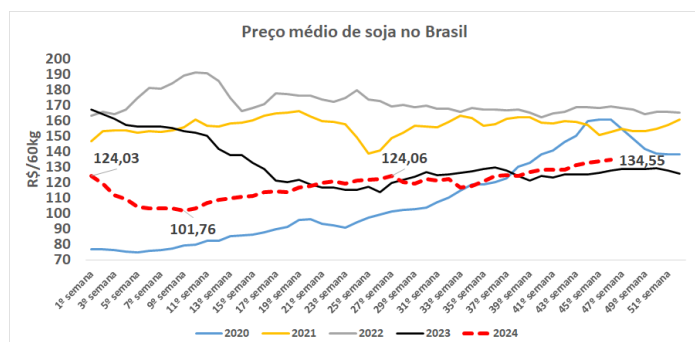
Fonte: CMA

Porém, os prêmios de portos positivos ainda estão dando suporte aos preços internos em um ano de cotações de Chicago baixas.

### 2.3. Mercado interno.

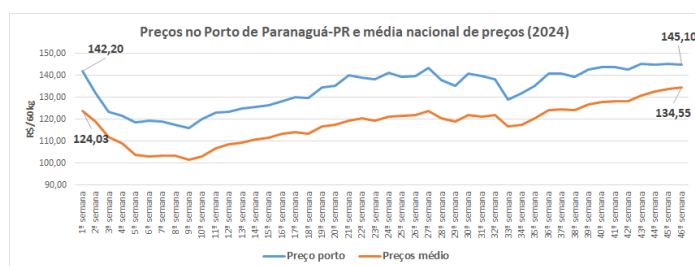
#### 2.3.1. Preços.

No mercado nacional, o dólar e a oferta limitada de produto continuam a sustentar os preços, que registaram um aumento médio de 0,51% na última semana. Os preços nacionais mantêm um viés de alta, embora com um crescimento mais moderado.



Fonte: Conab.

No porto de Paranaguá-PR, registou-se uma queda de -0,21%, influenciada pela redução nos preços internacionais e nos prêmios de porto. Por isto, a atual diferença entre os preços do porto (Paranaguá-PR) e os preços médios nacionais é a menor registrada em 2024.



### COMENTÁRIO DO ANALISTA.

#### Plantio da safra brasileira.

Até 17 de novembro, o plantio de soja no Brasil alcançou 73,8%. No mesmo período de 2023, esse percentual era de apenas 65,4%.

Após o atraso no início do plantio, as condições climáticas favoráveis têm acelerado o ritmo do cultivo de soja na safra 2024/25. A Conab projeta um elevado potencial produtivo, com expectativa de alcançar uma safra recorde de aproximadamente 166 milhões de toneladas.

Esse desempenho pode impulsionar as exportações para 105,5 milhões de toneladas. Além disso, com o aumento do percentual de biodiesel no diesel, o volume de esmagamento pode atingir 56,6 milhões de toneladas.