

# Análise MENSAL

## GUARANÁ DEZEMBRO DE 2024

### MERCADO NACIONAL

#### 1. PREÇOS PAGOS AO PRODUTOR

Conforme a pesquisa de preços realizada pela CONAB, o preço médio pago ao produtor de guaraná tipo 1, na Bahia, em dezembro, situou-se em R\$ 36,25/kg, apresentando aumento de 7,4% na comparação com o mês anterior e redução de 43,4% na comparação com o mesmo mês do ano anterior (Quadro 1 e Gráfico 1).

O preço pago ao produtor pelo guaraná tipo 2 nesse estado situou-se em R\$ 31,50/kg em dezembro, apresentando aumento de 5,8% na comparação com o mês anterior e redução de 36,7% na comparação com o mesmo mês do ano anterior.

No estado do Amazonas, o produto foi cotado a R\$ 71,88/kg, representando aumentos de 19,8% na comparação com o mês anterior e de 58,0% na comparação com o mesmo mês do ano anterior.

Quadro 1 Guaraná: Preços pagos ao produtor nos estados da Bahia (Guaraná Tipos 1 e 2) e Amazonas (Guaraná Tipo 1) - Em R\$ / kg

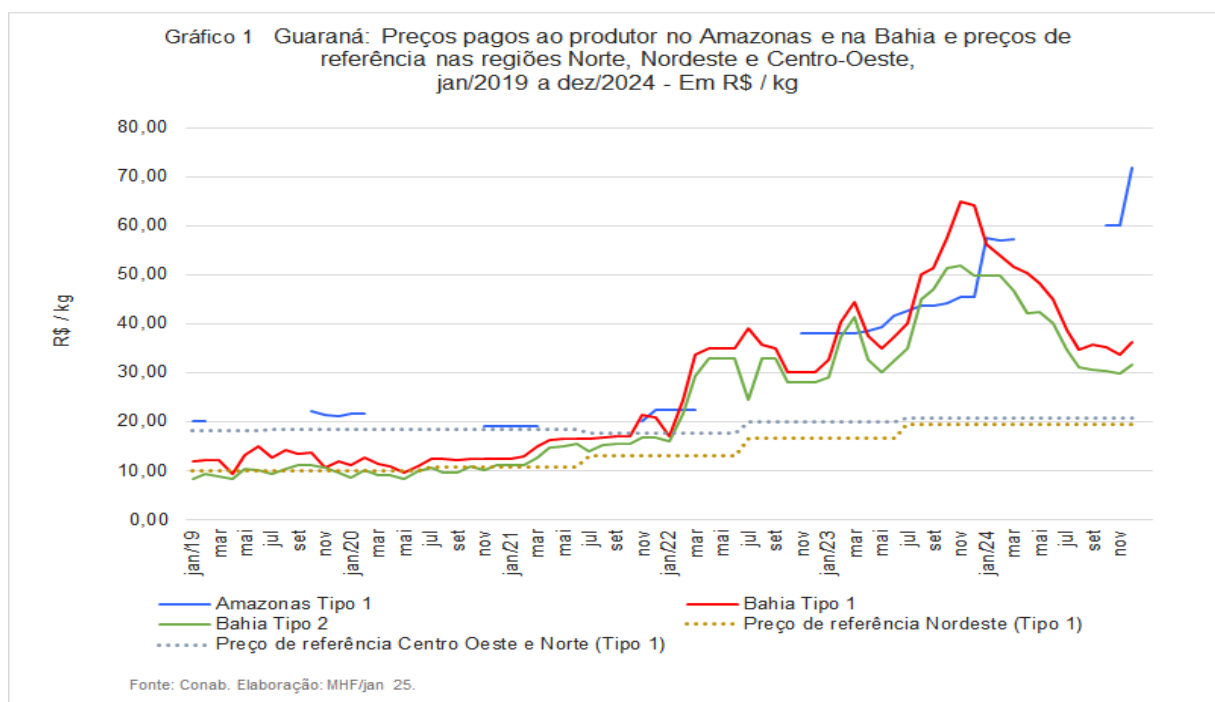
| Preço pago ao produtor/<br>centro de referência | Períodos anteriores     |                         | Dezembro<br>2024<br>(3) | Variação % |           | Preço de referência<br>para FEE *<br>Guaraná tipo 1<br>Regiões CO e Norte:<br>R\$ 20,80/kg<br>Região NE: R\$ 19,44/kg |
|---|-------------------------|-------------------------|-------------------------|------------|-----------|---|
|   | Dezembro<br>2023<br>(1) | Novembro<br>2024<br>(2) |                         | (3) / (2)  | (3) / (1) |   |
| Bahia (Tipo 1)                                  | 64,05                   | 33,76                   | 36,25                   | 7,4%       | -43,4%    |   |
| Bahia (Tipo 2)                                  | 49,76                   | 29,76                   | 31,50                   | 5,8%       | -36,7%    |   |
| Amazonas (Tipo 1)                               | 45,50                   | 60,00                   | 71,88                   | 19,8%      | 58,0%     |   |

Fonte: Conab.

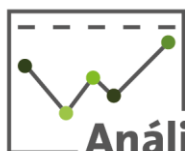
Elaboração: MHF/jan 25.

" - " Não disponível

\* Financiamento Especial para Estocagem de Produtos Agropecuários (FEE). Resolução CMN N° 5.098, de 24/8/2023.



Fonte: Conab. Elaboração: MHF/jan 25.



## Análise MENSAL

**GUARANÁ**

**DEZEMBRO DE 2024**



### 2. TENDÊNCIAS DO MERCADO BRASILEIRO

#### FATORES DE ALTA

Em 2023, a produção nacional de guaraná recuou 7,4% na comparação com o ano anterior, com reduções nos três principais estados produtores, Bahia (- 4,8%), Amazonas (- 10,9%) e Mato Grosso (- 6,8%), dando continuidade a uma queda contínua da produção nacional de 2,2% aa no período 2019 a 2023, com reduções de 1,0% aa na área e de - 1,2% aa no rendimento médio.

#### FATORES DE BAIXA

O período de colheita é de outubro a janeiro no estado do Amazonas.

No estado da Bahia, o período de colheita inicia em outubro e se estende até fevereiro.

**Expectativa:** Os preços pagos ao produtor apresentam recuperação, movimento que deve permanecer no ano de 2025.

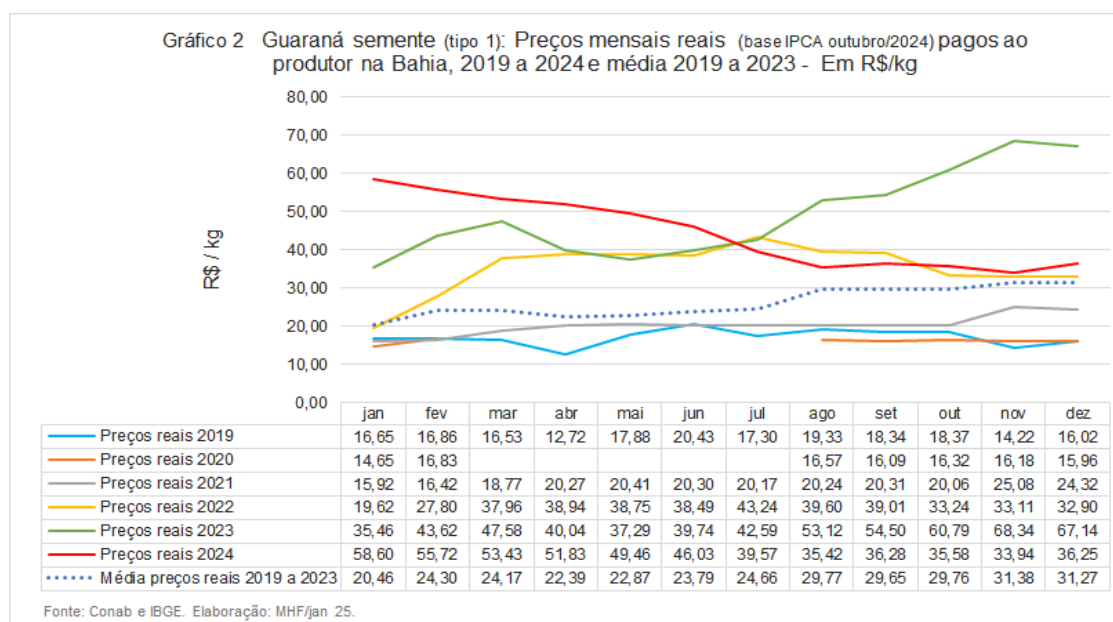
**GUARANÁ**  
**DEZEMBRO DE 2024**

**3. DESTAQUE DO ANALISTA**

O Gráfico 2 apresenta os preços mensais reais pagos ao produtor para a semente de guaraná, tipo 1, no estado da Bahia, principal estado produtor, que representou 68,5% da produção nacional em 2023, no período 2019 a 2024, corrigidos pelo IPCA de dezembro/2024.

Em dezembro o preço real pago ao produtor apresentou recuperação de 6,8% na comparação com o mês anterior, após recuo de 42,1%, em termos reais, de janeiro a novembro.

Em 2024, o preço real médio situou-se 9,8% inferior ao preço real médio do ano anterior e 69,2% acima do preço real médio nos anos de 2019 a 2023.



O Gráfico 3 apresenta os preços mensais reais pagos ao produtor para a semente de guaraná, tipo 1, no estado do Amazonas, que representou 24,2% da produção nacional em 2023, no período 2019 a 2024, corrigidos pelo IPCA de dezembro/2024.

Nesse estado, o preço real médio em 2024 situou-se 39,9% acima da média de preços reais no ano anterior e 61,7% acima do preço real médio para os anos de 2019 a 2023.

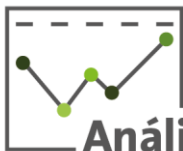
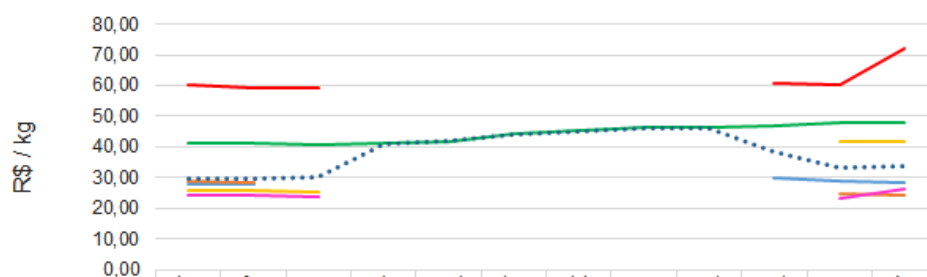


Gráfico 3 Guaraná semente (tipo 1): Preços mensais reais (base IPCA dezembro/2024) pagos ao produtor no estado do Amazonas, 2019 a 2024 e média 2019 a 2023 Em R\$/kg



|                                | jan   | fev   | mar   | abr   | mai   | jun   | jul   | ago   | set   | out   | nov   | dez   |
|--------------------------------|-------|-------|-------|-------|-------|-------|-------|-------|-------|-------|-------|-------|
| Preços reais 2019              | 27,75 | 27,63 |       |       |       |       |       |       |       | 29,85 | 28,67 | 28,20 |
| Preços reais 2020              | 28,75 | 28,56 |       |       |       |       |       |       |       |       | 24,59 | 24,26 |
| Preços reais 2021              | 24,20 | 23,99 | 23,77 |       |       |       |       |       |       |       | 23,37 | 26,10 |
| Preços reais 2022              | 25,96 | 25,70 | 25,29 |       |       |       |       |       |       |       | 41,94 | 41,68 |
| Preços reais 2023              | 41,46 | 41,11 | 40,82 | 41,11 | 41,78 | 44,25 | 45,26 | 46,33 | 46,13 | 46,66 | 47,97 | 47,70 |
| Preços reais 2024              | 60,03 | 59,05 | 59,20 |       |       |       |       |       |       | 60,55 | 60,31 | 71,88 |
| Média preços reais 2019 a 2023 | 29,63 | 29,40 | 29,96 | 41,11 | 41,78 | 44,25 | 45,26 | 46,33 | 46,13 | 38,26 | 33,31 | 33,59 |

Fonte: Conab e IBGE. Elaboração: MHF/jan 25.