

Resumo Executivo

Semanal nº 3

Mercado Hortigranjeiro
nas Centrais de Abastecimento

20 de Janeiro de 2025

Referência: 12 a 18/01/25 em relação a dezembro/24



Destaques da Semana



Cebola

Com a transição de safra, o preço da cebola voltou a subir em dezembro, continuando em janeiro. Na semana em análise, os preços subiram na média das Ceasas em 26%, comparando com à média de dezembro. Esse movimento de alta foi mais significativo na região nordeste, justamente pela diminuição da oferta regional. Nessa época é normal a produção da Bahia, especialmente, sofrer queda na sua oferta. O mercado é abastecido pela safra do Sul, notadamente a de Santa Catarina. Mais distante do centro produtor atual, em alguns mercados do nordeste, o preço dobrou, como na Ceasa/PB – João Pessoa (111%), como na Ceasa/RN – Natal (176%) e como no mercado de Juazeiro/BA (100%).



Cenoura

Chuvas nas regiões produtoras, em especial na região de São Gotardo/MG, prejudicam a colheita, reduzindo a oferta. A qualidade ruim da raiz continua a segurar um pouco a alta do preço. Mesmo assim a média da semana em análise subiu 59%, em relação a média de dezembro. Em muitas Ceasas, o aumento de preço foi bastante significativo. Na Ceasa/BA – Salvador, a alta foi de 108%, na Ceasa/GO – Goiânia, foi de 101%, na Ceasa/RN – Natal, foi de 94%. Também se destacaram, com seus incrementos de preço na cenoura, a Ceagesp – São Paulo (88%), a CeasaMinas – Belo Horizonte (80%) e a Ceasa/RJ – Rio de Janeiro (73%).



Mamão formosa

As cotações do mamão formosa registraram queda na maioria das Ceasas, em meio a uma demanda fraca na maioria dos centros consumidores e ao aumento da oferta nas principais regiões produtoras (norte capixaba e sul baiano), mesmo que as frutas tenham apresentado boa qualidade devido a condições de tempo adequadas para a produção. Produtores esperaram que, passado essas primeiras semanas de janeiro, a demanda melhorasse. Destaque para a queda na AMA/BA – Juazeiro (-13%), Ceagesp – Sorocaba (-35%), Ceasa/ES – Vitória (-17%) e Ceasa/PR – Curitiba (-17%).



Melancia

Os preços da melancia subiram na maioria das Ceasas, principalmente aquelas situadas no estado de São Paulo, por causa da maior demanda decorrente das altas temperaturas e da boa qualidade de vários lotes de frutas. Já em praças do Nordeste e até centros cariocas, gaúchos e paranaenses, os preços caíram, seja por causa da menor demanda (caso de Curitiba), seja por causa do aumento da oferta gaúcha. Destaque para a alta na Ceagesp – Araçatuba (40%), Ceasa/PA – Belém (97%), Ceasa/PE – Recife (31%) e AMA/BA – Juazeiro (47%), além de queda na Ceasa/PR – Curitiba (-24%).

FORAM CONSIDERADAS PARA ESTE RESUMO AS INFORMAÇÕES DISPONIBILIZADAS POR 29 CENTRAIS DE ABASTECIMENTOS: AMA/BA – JUAZEIRO; CEAGESP – ARACATUBA; CEAGESP – ARARAQUARA; CEAGESP – BAURU; CEAGESP – FRANCA; CEAGESP – PRES. PRUDENTE; CEAGESP – RIBEIRAO PRETO; CEAGESP – SAO JOSE RIO PRETO; CEAGESP – SAO PAULO; CEAGESP – SOROCABA; CEASA/AL – MACEIO; CEASA/BA – SALVADOR; CEASA/CE – FORTALEZA; CEASA/ES – VITORIA; CEASA/GO – GOIANIA; CEASA/MA – SAO LUIZ; CEASA/MT – CUIABA; CEASA/PB – JOAO PESSOA; CEASA/PB – PATOS; CEASA/PE – CARUARU; CEASA/PE – RECIFE; CEASA/PR – CASCAVEL; CEASA/PR – CURITIBA; CEASA/PR – FOZ DO IGUAQU; CEASA/RJ – RIO DE JANEIRO; CEASA/RN – NATAL; CEASA/RS – CAXIAS DO SUL; CEASA/SP – CAMPINAS; CEASAMINAS – BELO HORIZONTE.



Resumo Executivo

Semanal nº 2

Mercado Hortigranjeiro
nas Centrais de Abastecimento

20 de Janeiro de 2025

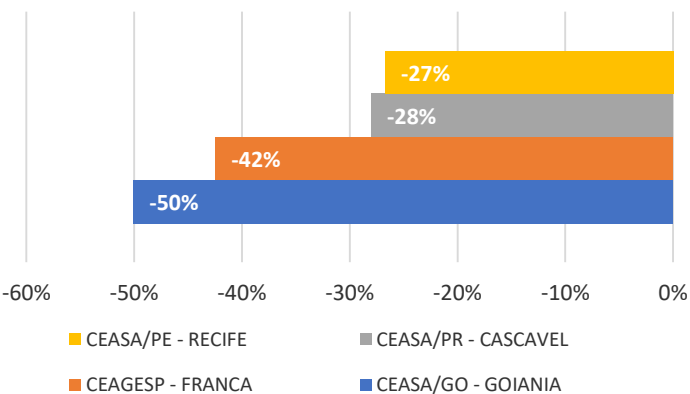
Referência: 12 a 18/01/25 em relação a dezembro/24



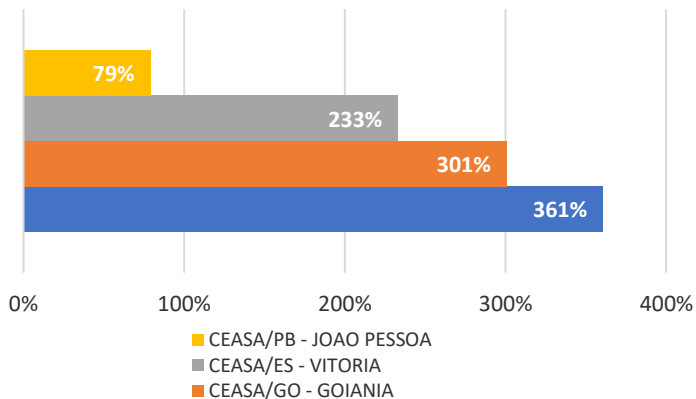
Outros destaques de variações nos preços

Hortaliças

Variação de Preços da Vagem

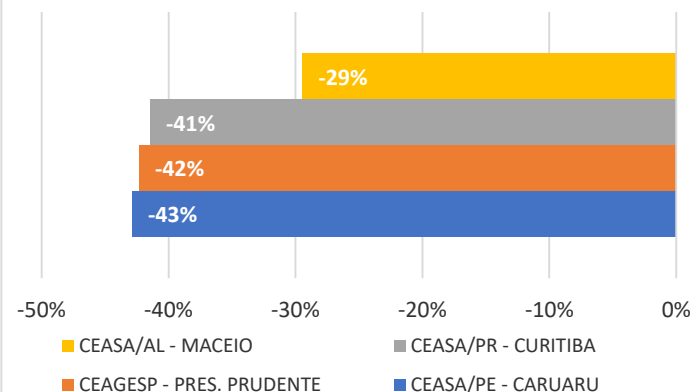


Variação de Preços da Chuchu

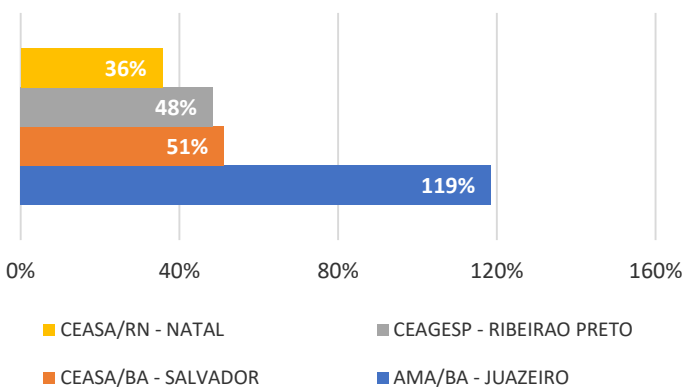


Frutas

Variação de Preços do Limão Tahiti



Variação de Preços da Manga



Fonte: Conab/Ceasas

O Boletim Hortigranjeiro de janeiro será divulgado no dia 23/01/2025 no [site da Conab](http://site.da.conab.gov.br).



Para mais informações acesse:
www.conab.gov.br/info-agro/hortigranjeiros-prohort