Tabela 1 - Parâmetros de análise de mercado do algodão

	Unidade	12 meses	1 mês	Quinzena Anterior	Quinzena Atual	Variação Anual	Variação Mensal	Variação Quinzenal
Preços ao produtor								
Campo Novo do Parecis	R$/15 kg	169,00	124,00	126,00	122,50	-27,51%	-1,21%	-2,78%
Campo Verde	R$/15 kg	170,00	125,00	127,00	123,50	-27,35%	-1,20%	-2,76%
Primavera do Leste	R$/15 kg	170,00	125,00	127,50	124,00	-27,06%	-0,80%	-2,75%
Rondonópolis	R$/15 kg	171,00	125,50	128,00	124,50	-27,19%	-0,80%	-2,73%
Sapezal	R$/15 kg	169,00	124,00	126,00	123,50	-26,92%	-0,40%	-1,98%
Sorriso	R$/15 kg	164,00	124,00	126,00	122,00	-25,61%	-1,61%	-3,17%
Cotação do Dólar	R$/US$	5,18	5,03	5,08	5,03	-2,90%	0,00%	-0,98%
Algodão Cepea/Esalq	R$/15 kg	166,81	134,72	135,34	132,89	-20,33%	-1,36%	-1,81%
Internacional								
Bolsa de Nova York	US$/15 kg	23,81	28,82	29,02	26,86	12,81%	-6,80%	-7,44%

Fonte: Conab / Cepea / BrInvesting. Elaboração: Conab
**Os preços nas praças em MT são referentes ao mercado disponível.*
***Preço mínimo (safra 2023/24): R$ 120,45 /15 kg (MT).*

EXPORTAÇÕES

Gráfico 1 - Exportações estaduais do algodão em pluma

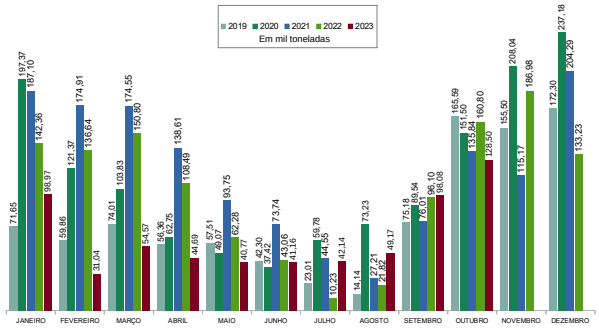

Fonte: Comexstat/Secex. Elaboração: Conab

Gráfico 2 - Evolução das exportações estaduais da pluma

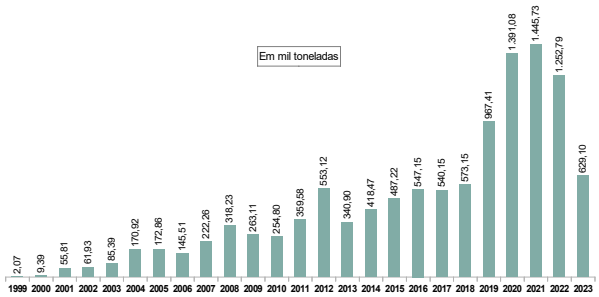

Fonte: Comexstat/Secex. Elaboração: Conab

Mato Grosso deve atuar como fornecedor mundial para a temporada 2023/24 e maior volume de exportações deve ser registrado até o próximo ano. O aquecimento da demanda da China, principal compradora do produto do Estado, em conjunto com a projeção de menor oferta internacional de pluma, devem intensificar o fluxo e reverter a temporada fraca em termos de exportações, relativa à safra colhida em 2022. O Gráfico 2 demonstra montante aquém dos registrados em anos recentes, por conta do 1º semestre fraco em escoamento, enquanto que o Gráfico 1 favorece a constatação de que o fluxo exportador já foi retomado no 2º semestre de 2023. A colheita da maior produção da série histórica estadual em 2023 contribui para projetar Mato Grosso como importante player mundial de algodão em pluma.

PERSPECTIVAS DA SAFRA

Tabela 2 – Algodão em pluma – Área, produtividade, produção.

Algodão em pluma	Área (Em mil ha)			Produtividade (Em kg/ha)			Produção (Em mil t)		
	Safra 22/23	Safra 23/24	VAR. %	Safra 22/23	Safra 23/24	VAR. %	Safra 22/23	Safra 23/24	VAR. %
	(a)	*(b)*	*(b/a)*	*(c)*	*(d)*	*(d/c)*	*(e)*	*(f)*	*(f/e)*
MT	1.190,3	1.223,6	2,8	1.892	1.728	(8,7)	2.251,5	2.113,9	(6,1)
Brasil	***1.663,7***	***1.733,1***	***4,2***	***1.905***	***1.754***	***(7,9)***	***3.169,9***	***3.039,9***	***(4,1)***

Fonte: Conab

Gráfico 3 - Evolução da área e produção estadual de pluma

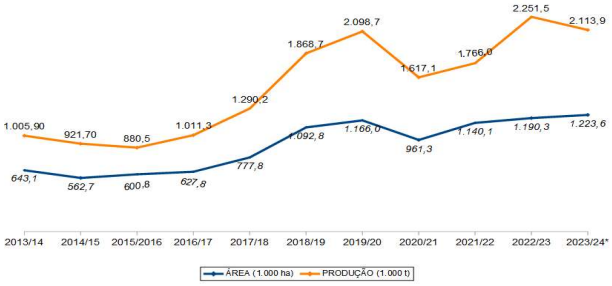

Fonte: Conab

A produção colhida em 2023 foi a maior da história de Mato Grosso, e as perspectivas são otimistas no que diz respeito à expansão de área plantada para 2023/24. Cabe destacar que o plantio se iniciará, no Estado, em dezembro e que, até a colheita, ainda há diversas variáveis em aberto para determinar se a produtividade média se aproximará do recorde histórico, de 1.892 kg/ha, obtido também em 2022/23. O 2º Levantamento da safra 2023/24, da Conab, estima área de 1.223,6 mil hectares, 2,8% superior aos 1.190,3 mil semeados no ciclo passado. Na 2ª safra, fatores como rentabilidade baixa e encurtamento da janela ideal de plantio devem inibir a semeadura de milho, e favorecer a opção pelo algodão, para se assegurar retorno aos investimentos.

COMENTÁRIO DO ANALISTA

Mato Grosso se projeta como fornecedor mundial com grande oferta colhida em 2023, e perspectivas são de expansão de área para o ciclo 2023/24.