

SOJA – 21/10/2024 a 25/10/2024

Tabela 1 - Parâmetros de análise de mercado de soja – médias semanais.

	Unidade	12 meses	Mês anterior	Semana anterior	Semana Atual	Varição anual	Varição Mensal	Varição Semanal
Preços ao produtor								
Sorriso-MT	R\$/60Kg	110,10	127,30	130,54	134,40	22,07%	5,58%	2,96%
Cascavel-PR	R\$/60Kg	120,60	126,00	128,00	131,00	8,62%	3,97%	2,34%
Média Nacional	R\$/60Kg	124,99	126,81	128,28	131,00	4,81%	3,30%	2,12%
Preço ao Atacado								
Rondonópolis-MT	R\$/60Kg	115,60	131,80	135,70	138,50	19,81%	5,08%	2,06%
Paranaguá-PR	R\$/60Kg	137,60	142,80	142,80	145,50	5,74%	1,89%	1,89%
Cotações Internacionais								
Bolsa de Chicago	UScents/bu	1.490,60	1.048,24	985,12	990,76	-33,53%	-5,48%	0,57%
Paridades								
Exportação Cascavel-PR	R\$/60Kg	127,09	130,99	129,64	133,10	4,72%	1,60%	2,67%
Exportação Paranaguá	R\$/60Kg	141,30	143,40	141,55	145,09	2,68%	1,18%	2,50%
Indicadores								
Dólar	R\$/US\$	4,78	5,47	5,65	5,70	19,31%	4,20%	0,93%
Prêmio de Porto (Paranaguá)	UScents/bu	-150,00	140,00	151,00	163,00	208,67%	16,43%	7,95%

* Os preços médios semanais apresentados nas praças de Sorriso/MT, Cascavel/PR, Rondonópolis-MT e Paranaguá/PR são referentes ao mercado disponível.

**Preço mínimo (safra 2023/24): R\$ 86,54/60Kg.

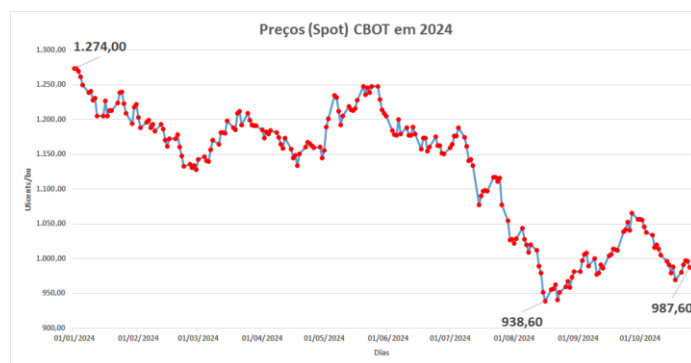
Fonte: Banco Central/Conab/CME-Group.

1. Mercado Internacional.

Com mais de 90% da colheita nos Estados Unidos já concluída e aproximadamente 37% da safra no Brasil plantada, o mercado internacional continua a refletir uma produção global elevada, mantendo as cotações em Chicago abaixo de US\$ 10 bu.

No entanto, não se espera uma queda significativa nos preços internacionais, pois o mercado acredita que a produção mundial não deve superar os níveis atuais. Para que os preços diminuam de forma relevante, seria necessária uma redução expressiva no consumo e nas importações, principalmente da China, o que até agora não tem acontecido.

Também, não há fundamentos que justifiquem grandes elevações nos preços futuros na Bolsa de Chicago. A estimativa de uma quebra de produção no Brasil ainda é pouco provável, e a oferta global continua sendo muito superior à demanda. Com isto a tendência atual e de que os preços continuem a oscilar abaixo ou próximo de US\$ 10,00/bu nas próximas semanas.

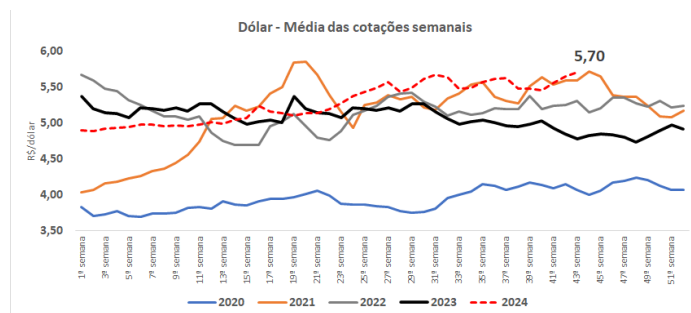


Fonte: CME/Group

2. Mercado Nacional.

2.1. Dólar.

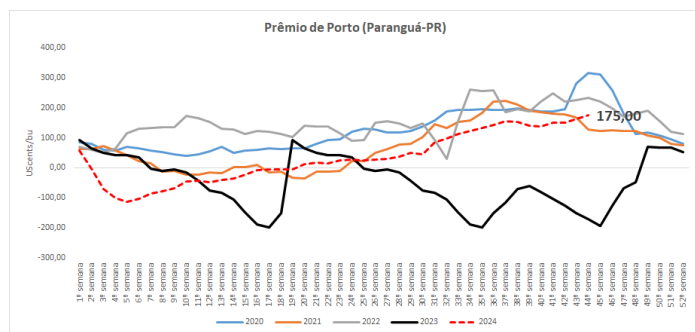
O dólar encerrou a semana com variação positiva.



Fonte: Banco Central do Brasil.

2.2. Prêmio de porto.

Os prêmios de porto no Brasil registraram um aumento de 7,95% nas médias semanais, superando a média de 2021 e significativamente acima da de 2023, mas ainda distantes das médias de 2020 e 2022. A escassez de produto no mercado interno, juntamente com uma forte demanda de exportação, continua a pressionar os prêmios para níveis elevados.

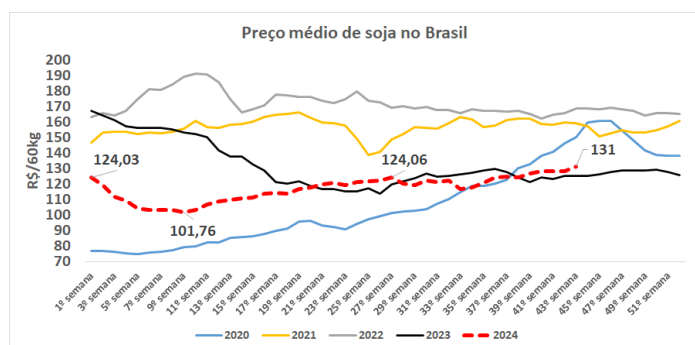


Fonte: CMA

2.3. Mercado interno.

2.3.1. Preços.

Os preços nacionais da soja registraram uma expressiva alta de 2,12%, impulsionados pelo aumento nos preços internacionais (0,57%), pelos prêmios nos portos (7,95%) e pela valorização do dólar (0,93%). No entanto, o principal fator responsável por essa alta é a escassez do produto, que eleva o basis interno.



Fonte: Conab.

COMENTÁRIO DO ANALISTA.

Com o retorno das chuvas, o Brasil tem recuperado o atraso da área plantada após o período de seca.

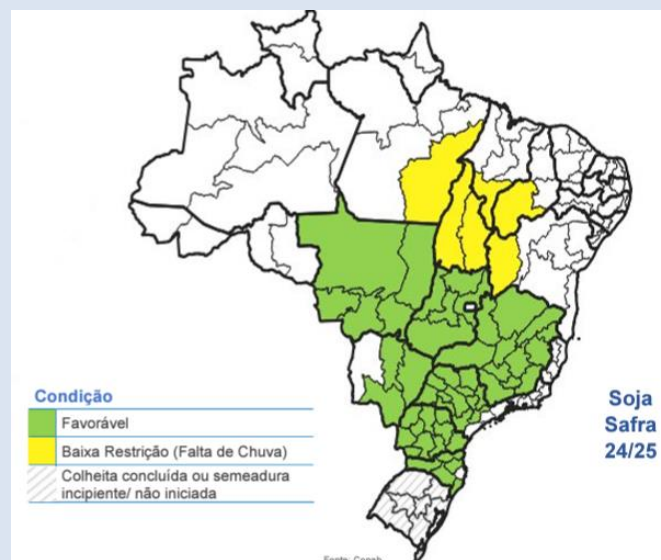
Soja - Safra 2024/25

(Esses 12 estados correspondem a 96% da área cultivada)

Semeadura

Estado	Semana até:		
	2023	2024	
	28/out	20/out	27/out
Tocantins	15,0%	3,0%	8,0%
Maranhão	3,0%	1,0%	6,0%
Piauí	0,0%	1,0%	2,0%
Bahia	4,0%	0,0%	0,0%
Mato Grosso	70,9%	21,1%	55,2%
Mato Grosso do Sul	52,0%	35,0%	72,0%
Goiás	31,0%	9,0%	26,0%
Minas Gerais	17,8%	10,5%	18,0%
São Paulo	58,0%	40,0%	70,0%
Paraná	58,0%	41,0%	62,0%
Santa Catarina	16,0%	8,0%	15,0%
Rio Grande do Sul	1,0%	0,0%	0,0%
12 estados	40,0%	17,6%	37,0%

A expectativa é de que o percentual de área plantada volta à normalidade nas próximas semana.



Fonte: Conab