

SOJA – 28/10/2024 a 01/11/2024

Tabela 1 - Parâmetros de análise de mercado de soja – médias semanais.

	Unidade	12 meses	Mês anterior	Semana anterior	Semana Atual	Varição anual	Varição Mensal	Varição Semanal
Preços ao produtor								
Sorriso-MT	R\$/60Kg	106,90	129,00	134,40	140,80	31,71%	9,15%	4,76%
Cascavel-PR	R\$/60Kg	120,40	128,00	131,00	132,40	9,97%	3,44%	1,07%
Média Nacional	R\$/60Kg	125,02	128,03	131,00	132,72	6,16%	3,66%	1,31%
Preço ao Atacado								
Rondonópolis-MT	R\$/60Kg	112,40	134,00	138,50	146,00	29,89%	8,96%	5,42%
Paranaguá-PR	R\$/60Kg	140,00	143,80	145,50	145,00	3,57%	0,83%	-0,34%
Cotações Internacionais								
Bolsa de Chicago	UScents/bu	1.501,44	1.050,76	990,76	976,08	-34,99%	-7,11%	-1,48%
Paridades								
Exportação Cascavel-PR	R\$/60Kg	127,19	130,90	133,10	133,27	4,78%	1,80%	0,13%
Exportação Paranaguá	R\$/60Kg	141,41	142,87	145,09	145,28	2,74%	1,69%	0,13%
Indicadores								
Dólar	R\$/US\$	4,82	5,46	5,70	5,76	19,44%	5,48%	0,89%
Prêmio de Porto (Paranaguá)	UScents/bu	-170,00	137,00	163,00	169,00	199,41%	23,36%	3,68%

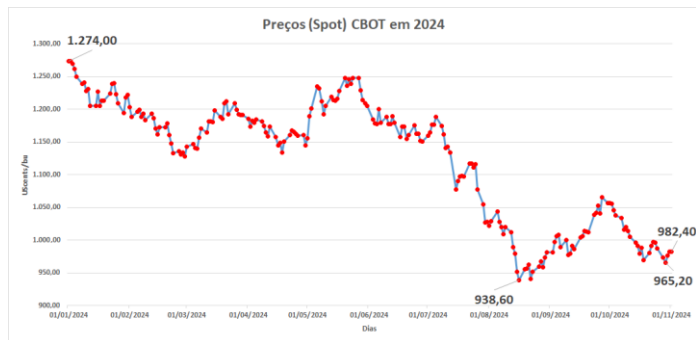
* Os preços médios semanais apresentados nas praças de Sorriso/MT, Cascavel/PR, Rondonópolis-MT e Paranaguá/PR são referentes ao mercado disponível.

**Preço mínimo (safra 2023/24): R\$ 86,54/60Kg.

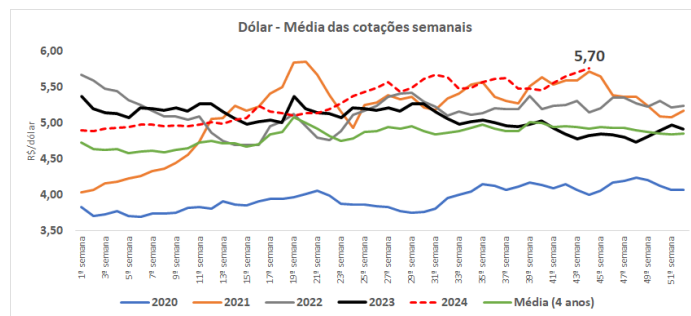
Fonte: Banco Central/Conab/CME-Group.

1. Mercado Internacional.

No mercado internacional, as cotações da Bolsa de Valores de Chicago (CBOT) chegaram a esboçar uma tentativa de alta, impulsionada pela forte demanda exportadora nos Estados Unidos, no entanto, os fundamentos de baixa prevaleceram e as cotações internacionais encerraram em queda de -1,48%.



Fonte: CME/Group



Fonte: Banco Central do Brasil.

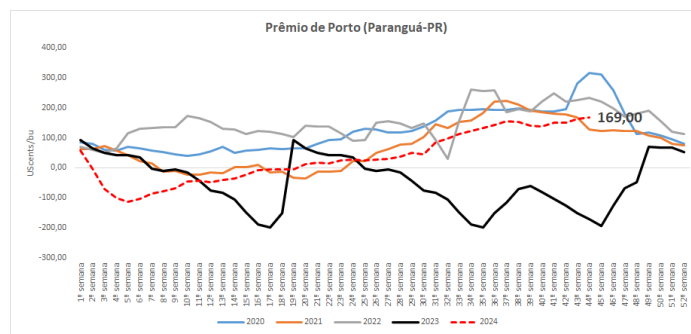
2.2. Prêmio de porto.

Os prêmios de porto no Brasil registraram um aumento de 3,68% nas médias semanais, superando a média de 2021 e significativamente acima da de 2023, mas ainda distantes das médias de 2020 e 2022. A escassez de produto no mercado interno, juntamente com uma forte demanda de exportação, continua a pressionar os prêmios para níveis elevados.

2. Mercado Nacional.

2.1. Dólar.

O dólar encerrou a semana com variação positiva e continua a dar sustentação aos preços nacionais.

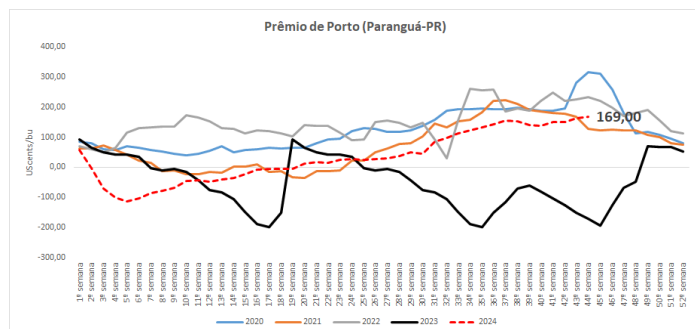


Fonte: CMA

2.3. Mercado interno.

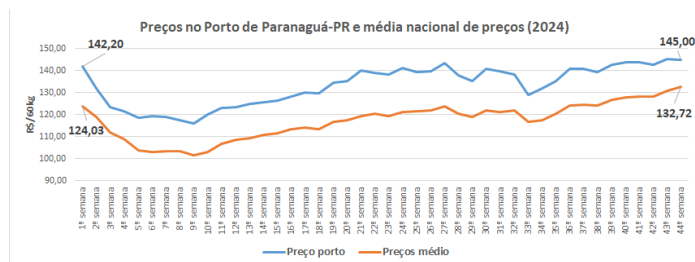
2.3.1. Preços.

No mercado nacional, apesar da desvalorização dos preços internacionais, os preços internos registraram uma alta expressiva, influenciada principalmente pela valorização do dólar. Além disso, os prêmios de porto positivos e a escassez de produto internamente contribuem para a sustentação dos preços nacionais.



Fonte: Conab.

No porto de Paranaguá-PR, ocorreu uma queda de 0,34%, influenciada pela baixa dos preços internacionais. No entanto, no mercado interno, os preços seguiram em sentido oposto, registrando um aumento. A média ponderada no Brasil subiu 1,31%, impulsionada por um maior basis interno.



COMENTÁRIO DO ANALISTA.

As exportações de soja do Brasil podem ultrapassar os 100 milhões de toneladas em 2024.

Até setembro deste ano, o país exportou cerca de 90 milhões de toneladas de soja em grão. Em outubro, estima-se que essas exportações cheguem a aproximadamente 4,3 milhões de toneladas, somando um total próximo a 94 milhões de toneladas exportadas entre janeiro e outubro de 2024.

Nos últimos dois meses de 2024, a expectativa é que o Brasil exporte entre 5 e 7 milhões de toneladas adicionais, o que pode elevar o volume total exportado para mais de 100 milhões de toneladas ao longo do ano.

		Exportações de soja (KG)	
		2024	2023
Mês	Total	93.849.123.161	101.862.642.178
	01	2.854.885.830	839.588.743
	02	6.608.137.653	5.016.935.589
	03	12.600.297.224	13.241.396.236
	04	14.687.842.088	14.336.464.478
	05	13.436.722.311	15.584.238.723
	06	13.959.612.086	13.745.336.738
	07	11.249.959.167	9.695.932.746
	08	8.041.552.121	8.386.951.274
	09	6.110.114.681	6.398.078.312
	10	4.300.000.000	5.592.806.984
	11		5.196.190.180
12		3.828.722.175	