

# Resumo Executivo

## Semanal nº 6

Mercado Hortigranjeiro  
nas Centrais de Abastecimento

10 de Fevereiro de 2025

Referência: 02 a 08/02/25 em relação a janeiro/25



### Destaques da Semana



#### Batata

Com oferta forte, o preço da batata teve tendência declinante durante todo o segundo semestre de 2024 e nesse início de 2025. Na maioria das Ceasas, na semana em análise, o preço continuou em baixos níveis, registrando estabilidade de preço (alta de apenas 1%), em relação à média de janeiro. A oferta paranaense continua firme que juntamente com a de outros estados produtores, como São Paulo, Minas Gerais e Bahia. Deve-se lembrar que a safra 2023/24 não alcançou os volumes esperados, em virtude de problemas climático, como o excesso de chuva, e colocando os preços em patamares elevados no primeiro semestre de 2024. Com a recuperação da oferta, os preços atuais estão bem inferiores aos praticados nos dois meses iniciais do ano passado, mesmo com alta em Ceasas determinadas. Como exemplo, na comparação da semana, destaque para a alta na Ceasa/RJ - Rio de Janeiro (+22%) e na CeasaMinas – Belo Horizonte (+32%). Na Ceagesp – São Paulo, o preço continuou a cair (-2%), como também na Ceasa/GO – Goiânia (-15%).



#### Melancia

Os preços da melancia subiram na maioria das Ceasas, não só por causa da razoável demanda decorrente das altas temperaturas, mas principalmente por causa da menor oferta nas principais regiões produtoras do período (São Paulo, sul baiano e praças gaúchas). Na Bahia, chuvas impactaram a produção, e, no Rio Grande do Sul, o calor aumentou a incidência de queimaduras nas cascas, comprometendo a qualidade. Destaque para a alta na Ceagesp – São José do Rio Preto (30%), Ceasa/BA – Salvador (32%), Ceasa/ES – Vitória (42%) e Ceasa/RS – Porto Alegre (56%).



#### Cebola

Continua a queda de preço da cebola na maioria das Ceasas, porém, desta feita, de maneira menos intensa. A média da semana em análise ficou apenas 5% abaixo da média de janeiro. Destaque para as diminuições de preço na Ceasa/GO – Goiânia (-16%), na Ceasa/PR – Foz do Iguaçu (-29%). Na Ceagesp - São Paulo, o preço caiu 6%, na CeasaMinas – Belo Horizonte, 8% e, na Ceasa/RJ – Rio de Janeiro, somente 2%. Continua a ser o maior abastecedor do mercado, o estado de Santa Catarina, mais notadamente a região de Ituporanga. Com as quedas contínuas de preço esse ano, colocando-os em níveis baixos, bem inferiores dos de final de 2023 e início de 2024. As importações esse ano não devem, por enquanto, ser expressivas, pois os atuais preços não são viabilizam.



#### Mamão Papaya

As cotações do mamão papaya registraram alta na maioria das Ceasas, em meio a uma demanda moderada na maioria dos centros consumidores e queda da oferta nas principais regiões produtoras (norte capixaba e sul baiano). Essas regiões enfrentaram excesso de chuvas nas semanas anteriores, o que impactou o desenvolvimento das frutas e sua qualidade. Esse cenário de baixa oferta deve perdurar nas próximas semanas. Destaque para a elevação na Ceasa/SP – Campinas (55%), Ceagesp – Ribeirão Preto (80%), Ceasa/ES – Vitória (53%) e CeasaMinas – Belo Horizonte (35%).

FORAM CONSIDERADAS PARA ESTE RESUMO AS INFORMAÇÕES DISPONIBILIZADAS POR 35 CENTRAIS DE ABASTECIMENTOS:AMA/BA - JUAZEIRO; CEAGESP - ARACATUBA; CEAGESP - BAURU; CEAGESP - FRANCA; CEAGESP - PIRACICABA; CEAGESP - RIBEIRAO PRETO; CEAGESP - S J DOS CAMPOS; CEAGESP - SAO JOSE RIO PRETO; CEAGESP - SAO PAULO; CEASA/AL - MACEIO; CEASA/BA - SALVADOR; CEASA/CE - FORTALEZA; CEASA/DF - BRASILIA; CEASA/ES - VITORIA; CEASA/GO - GOIANIA; CEASA/MA - SAO LUIZ; CEASA/MT - CUIABA; CEASA/PB - JOAO PESSOA; CEASA/PB - PATOS; CEASA/PE - CARUARU; CEASA/PR - CASCAVEL; CEASA/PR - CURITIBA; CEASA/PR - FOZ DO IGUAQU; CEASA/PR - MARINGA; CEASA/RJ - RIO DE JANEIRO; CEASA/RN - NATAL; CEASA/RS - CAXIAS DO SUL; CEASA/RS - PORTO ALEGRE; CEASA/SC - FLORIANOPOLIS; CEASA/SP - CAMPINAS; CEASAMINAS - BELO HORIZONTE

# Resumo Executivo

## Semanal nº 6

Mercado Hortigranjeiro  
nas Centrais de Abastecimento

10 de Fevereiro de 2025

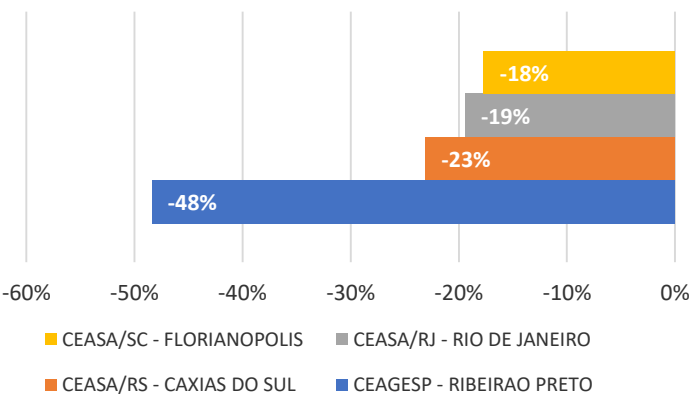
Referência: 02 a 08/02/25 em relação a janeiro/25



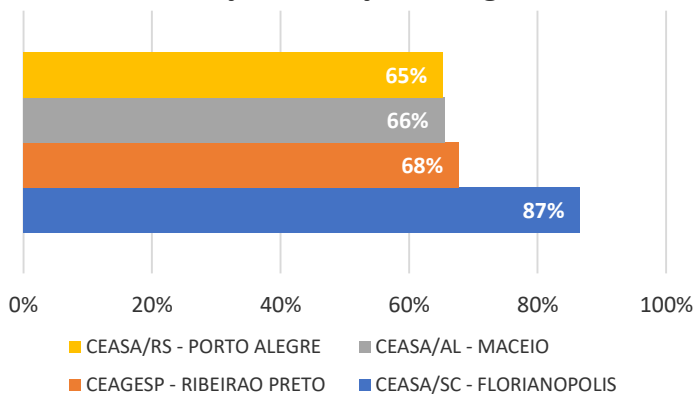
### Outros destaques de variações nos preços

#### Hortaliças

#### Variação de Preços da Jiló

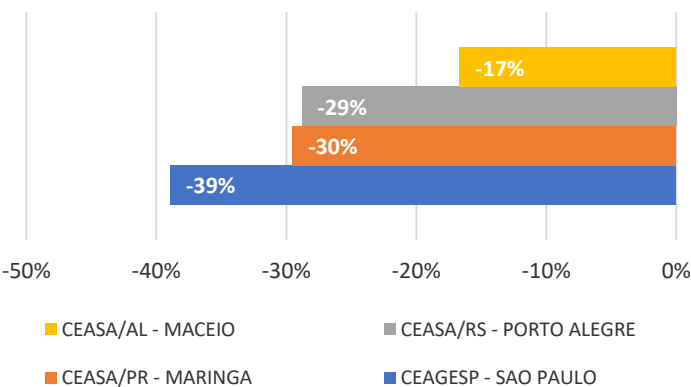


#### Variação de Preços da Vagem

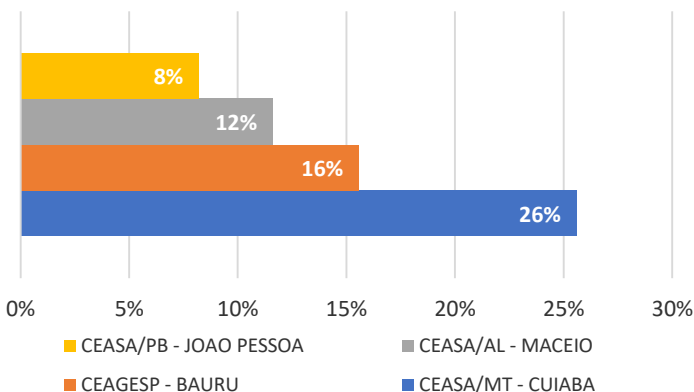


#### Frutas

#### Variação de Preços da Maracujá Azedo



#### Variação de Preços do Abacaxi



Fonte: Conab/Ceasas

O Boletim Hortigranjeiro de janeiro já está disponível no [site da Conab](http://site.da.conab.gov.br).



Para mais informações acesse:

[www.conab.gov.br/info-agro/hortigranjeiros-prohort](http://www.conab.gov.br/info-agro/hortigranjeiros-prohort)