

Resumo Executivo

Semanal nº 10

Mercado Hortigranjeiro
nas Centrais de Abastecimento

17 de Março de 2025

Referência: 09 a 15/03/25 em relação a fevereiro/25



Destaques da Semana



Tomate

Continua a retenção da oferta influenciando os preços. A maturação acelerada provocada pelo calor intenso nos dois primeiros meses do ano, antecipou, em boa parte das lavouras, a colheita, obrigando o produtor a colocar seu produto no mercado para não causar perdas na roça. Desta forma, ocorreu escassez do fruto em ponto de colheita em março, o que pressionou os preços para cima. A média na semana em análise subiu 22% em relação ao mês anterior. Destaque para a alta na Ceagesp – São Paulo (+57%), na Ceasa/ES – Vitória (+51%), na Ceasa/go – Goiânia (+73%), na Ceasa/PR – Curitiba (+53%) e na CeasaMinas – Belo Horizonte (+46%). Na Ceasa/RJ – Rio de Janeiro, o preço subiu com menor intensidade, porém podendo-se considerar ainda significativa (+29%).



Batata

Continua a boa oferta segurando os preços da batata. Na semana em análise, os preços caíram, porém na média das Ceasas, com pouca intensidade. A safra das águas, no mercado desde dezembro, continua a enviar quantidades suficientes para fazer com que o preço caia. Na média do preço da Ceasa, ele caiu 6% em relação ao mês anterior. Destaque para a queda do preço na CeasaMinas – Belo Horizonte (-13%), no mercado de Juazeiro/BA (-18%) e na Ceasa/ES – Vitória (-18%). Na Ceagesp – São Paulo, a variação de preço foi pequena (-3%), assim como na Ceasa/RJ – Rio de Janeiro (+2%).



Maçã

Os preços da maçã caíram na maioria das Ceasas por causa do leve aumento da oferta da variedade gala em diversos mercados e o início da comercialização mais forte da maçã fuji. As oscilações pequenas de preços (a maioria em sentido de queda) nas centrais de abastecimento só não foram maiores porque produtores optaram pela estratégia de armazenar as frutas nas câmaras frias, equilibrando um pouco mais a oferta e a demanda. A qualidade das frutas tem sido satisfatória. Destaque para a alta na Ceagesp – Franca (-39%), AMA/BA – Juazeiro (-14%), Ceasa/PR – Foz Do Iguaçu (-8%) e Ceasa/SP – Campinas (-9%).



Mamão formosa

As cotações do mamão formosa subiram na maioria das Ceasas, em decorrência da menor oferta (que tende a continuar assim pelas próximas semanas devido à entressafra em diversas regiões produtoras), do aumento da qualidade das frutas (melhor aparência e coloração) e do sutil aumento da demanda. Destaque para a elevação na Ceasa/RJ – Rio de Janeiro (17%), Ceagesp – São José do Rio Preto (35%), Ceasa/MS – Campo Grande (25%) e CeasaMinas – Belo Horizonte (22%).

FORAM CONSIDERADAS PARA ESTE RESUMO AS INFORMAÇÕES DISPONIBILIZADAS POR 31 CENTRAIS DE ABASTECIMENTOS:AMA/BA - JUAZEIRO; CEAGESP - ARACATUBA; CEAGESP - BAURU; CEAGESP - FRANCA; CEAGESP - PRES. PRUDENTE; CEAGESP - RIBEIRAO PRETO; CEAGESP - S J DOS CAMPOS; CEAGESP - SAO JOSE RIO PRETO; CEAGESP - SAO PAULO; CEASA/CE - FORTALEZA; CEASA/CE - TIANGUA; CEASA/ES - VITORIA; CEASA/GO - GOIANIA; CEASA/MA - SAO LUIZ; CEASA/MS - CAMPO GRANDE; CEASA/MT - CUIABA; CEASA/PB - JOAO PESSOA; CEASA/PB - PATOS; CEASA/PE - CARUARU; CEASA/PE - RECIFE; CEASA/PR - CASCAVEL; CEASA/PR - CURITIBA; CEASA/PR - FOZ DO IGUAÇU; CEASA/RJ - RIO DE JANEIRO; CEASA/RN - NATAL; CEASA/RS - CAXIAS DO SUL; CEASA/RS - PORTO ALEGRE; CEASA/SP - CAMPINAS; CEASA/TO - PALMAS; CEASAMINAS - BARBACENA; CEASAMINAS - BELO HORIZONTE



Resumo Executivo

Semanal nº 10

Mercado Hortigranjeiro
nas Centrais de Abastecimento

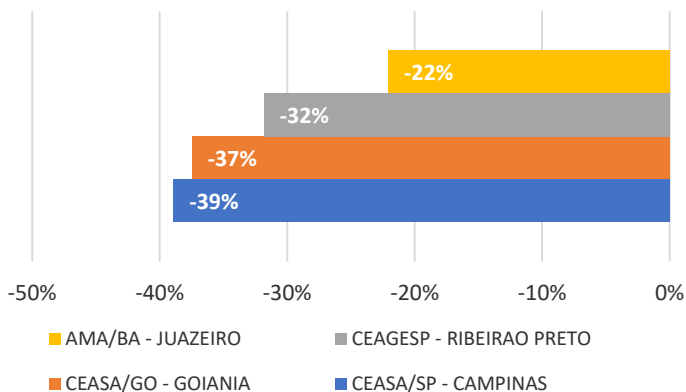
17 de Março de 2025

Referência: 09 a 15/03/25 em relação a fevereiro/25

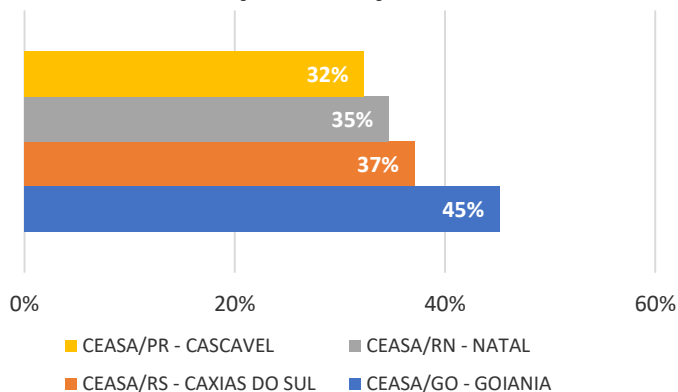


Outros destaques de variações nos preços

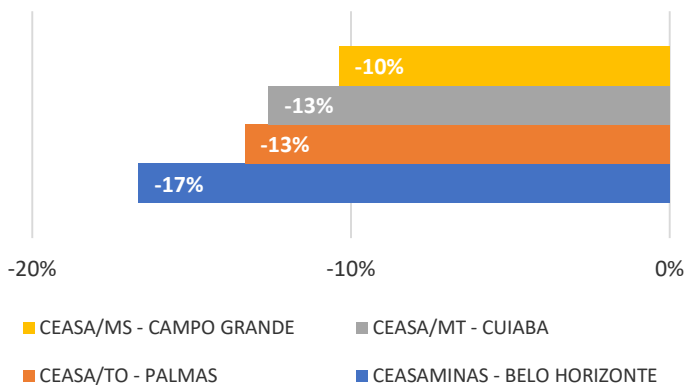
Variação de Preços - Quiabo



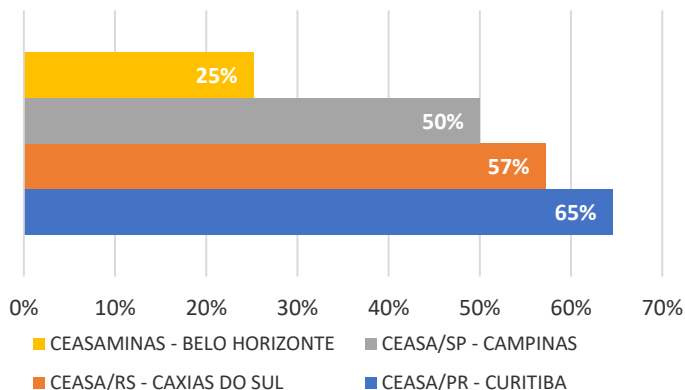
Variação de Preços - Ovos



Variação de Preços - Abacaxi



Variação de Preços - Uva niagara



Fonte: Conab/Ceasas

O Boletim Hortigranjeiro de fevereiro já está disponível no [site da Conab](https://www.conab.gov.br).



Para mais informações acesse:
www.conab.gov.br/info-agro/hortigranjeiros-prohort