

Fenologia das Lavouras

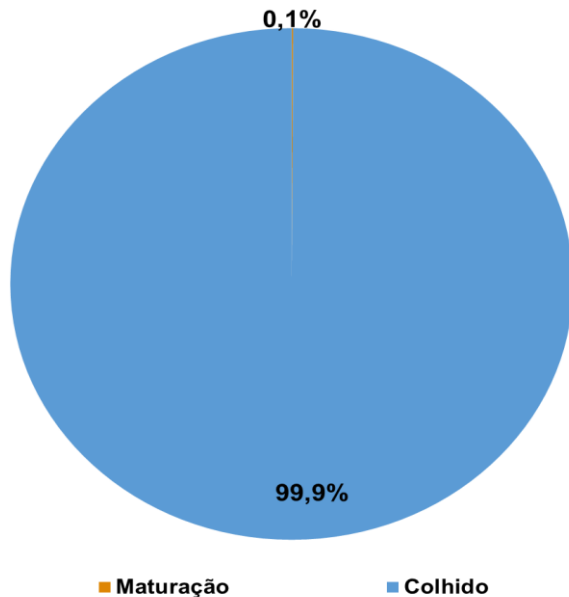


Soja

(Média nacional ponderada pela área total semeada dos estados de TO, MA, PI, BA, MT, MS, GO, MG, SP, PR, SC e RS, que correspondem a 97% da área cultivada do Brasil)

Semana de 30 de maio a 05 de junho de 2021

Percentual da área semeada nacional: 100%

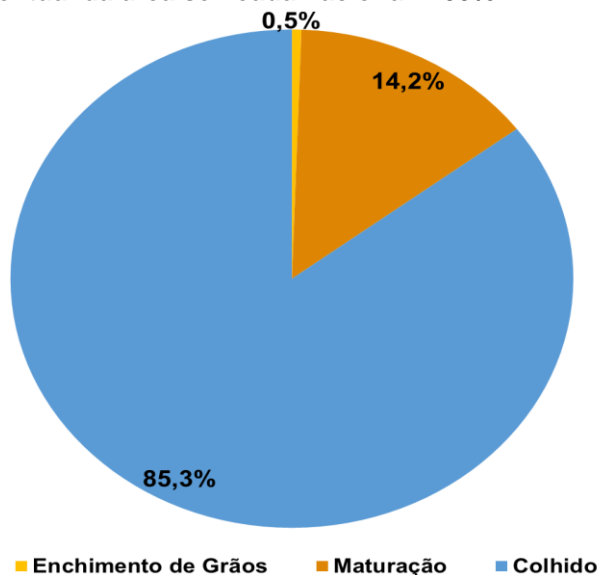


Milho 1ª Safra

(Média nacional ponderada pela área total semeada dos estados de MA, PI, BA, GO, MG, SP, PR, SC e RS, que juntos correspondem a 92% da área cultivada do Brasil)

Semana de 30 de maio a 05 de junho de 2021

Percentual da área semeada nacional: 100%



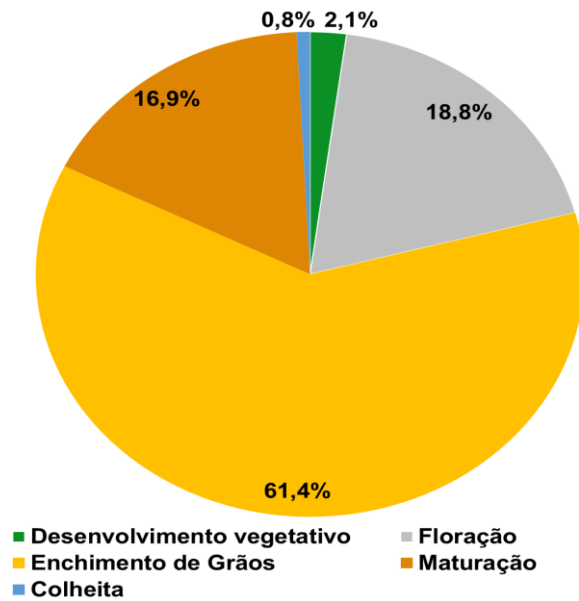


Milho 2ª Safra

(Média nacional ponderada pela área total semeada dos estados de GO, PI, TO, SP, MG, MA, MS, MT e PR, que juntos correspondem a 91,6% da área cultivada do Brasil)

Semana de 30 de maio a 05 de junho de 2021

Percentual da área semeada nacional: 100%

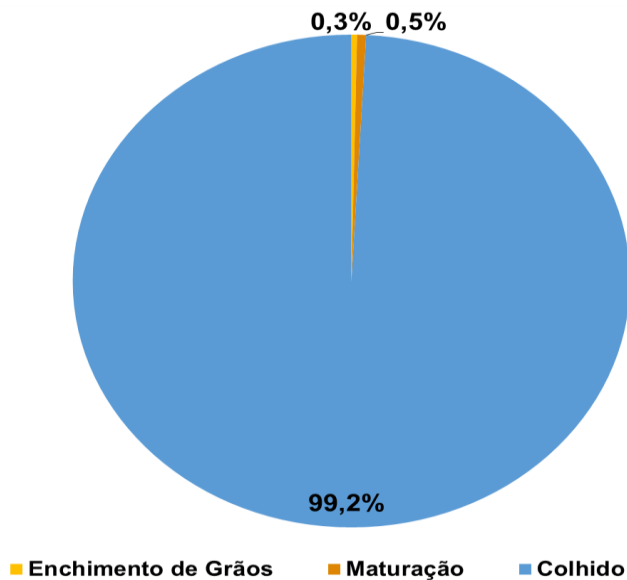


Arroz

(Média nacional ponderada pela área total semeada dos estados de TO, MA, MT, GO, SC e RS, que juntos correspondem a 87% da área cultivada do Brasil)

Semana de 30 de maio a 05 de junho de 2021

Percentual da área semeada nacional: 100%



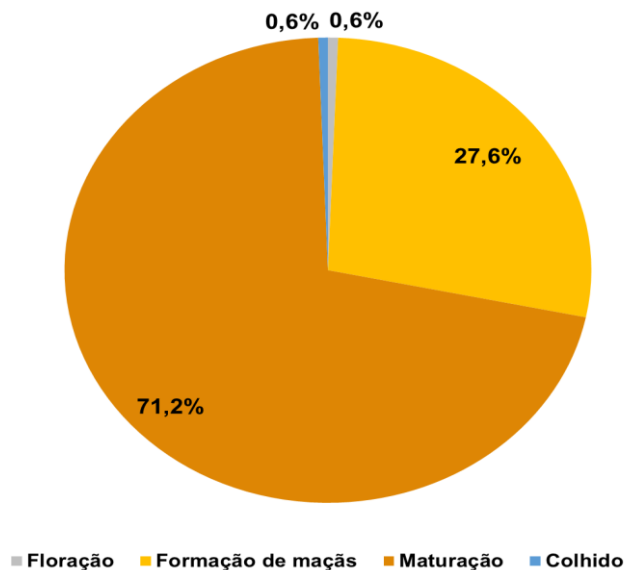


Algodão

(Média nacional ponderada pela área total semeada dos estados de MA, PI, BA, MT, MS, GO e MG, que juntos correspondem a 98,2% da área cultivada do Brasil)

Semana de 30 de maio a 05 de junho de 2021

Percentual da área semeada nacional: 100%

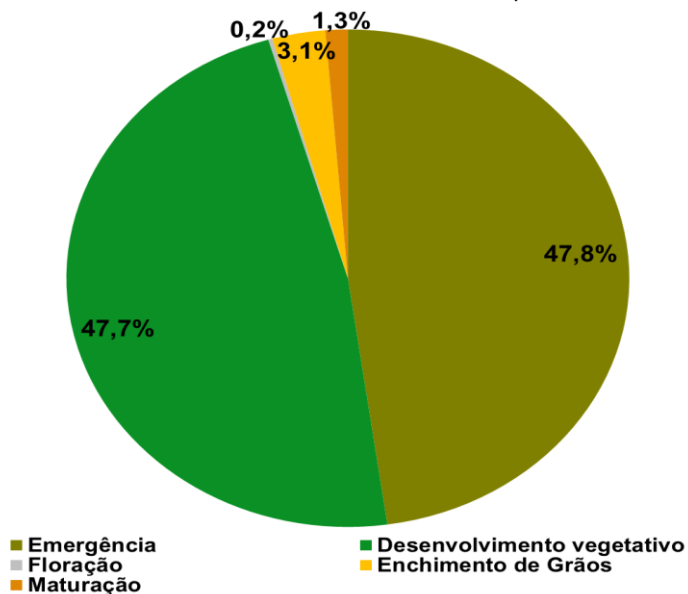


Trigo

(Média nacional ponderada pela área total semeada dos estados de BA, MG, SP, GO, PR, SC e RS, que juntos correspondem a 98,5% da área cultivada do Brasil)

Semana de 30 de maio a 05 de junho de 2021

Percentual da área semeada nacional: 41,5%



Para consultar a relação de informantes e demais informações sobre a safra de grãos, clique [aqui](#)