

# Fenologia das Lavouras

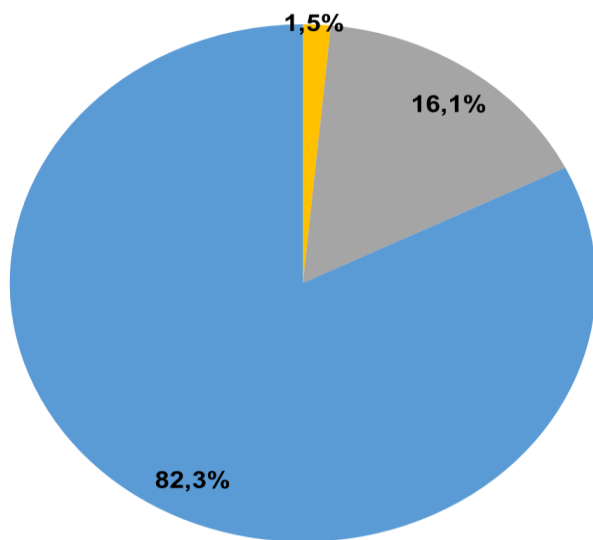


## Trigo - Safra 2021

(Média nacional ponderada pela área total semeada dos estados de BA, MG, SP, GO, PR, SC e RS, que juntos correspondem a 98,5% da área cultivada do Brasil)

**Semana de 07 de novembro a 12 de novembro de 2021**

**Percentual da área semeada nacional: 100%**



■ Enchimento de Grãos ■ Maturação ■ Colheita

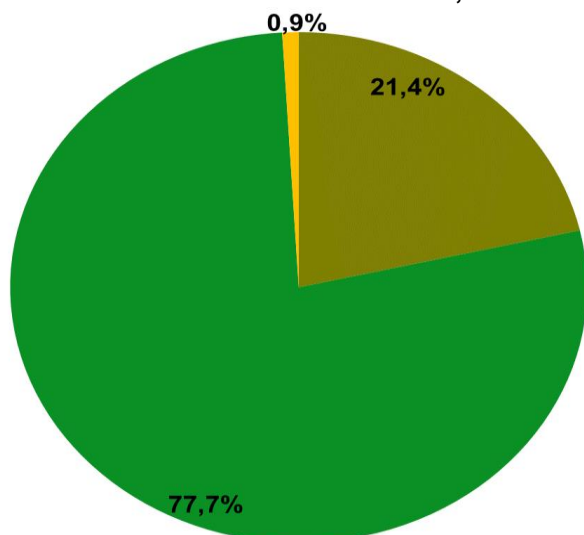


## Soja - Safra 2021/22

(Média nacional ponderada pela área total semeada dos estados de TO, MA, PI, BA, MT, MS, GO, MG, SP, PR, SC e RS, que juntos correspondem a 97% da área cultivada do Brasil)

**Semana de 07 de novembro a 12 de novembro de 2021**

**Percentual da área semeada nacional: 79,2%**



■ Emergência ■ Desenvolvimento vegetativo ■ Floração

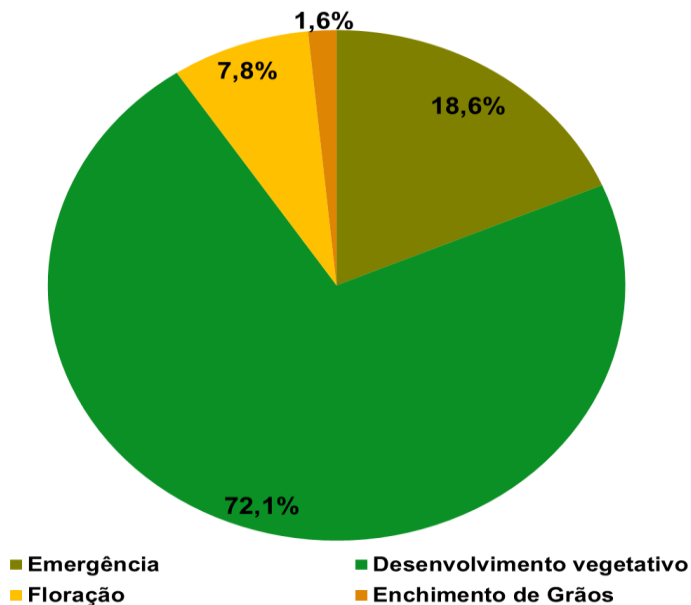


## Milho 1ª - Safra 2021/22

(Média nacional ponderada pela área total semeada dos estados de MA, PI, BA, GO, MG, SP, PR, SC e RS que juntos correspondem a 92% da área cultivada do Brasil)

**Semana de 07 de novembro a 12 de novembro de 2021**

**Percentual da área semeada nacional: 64%**

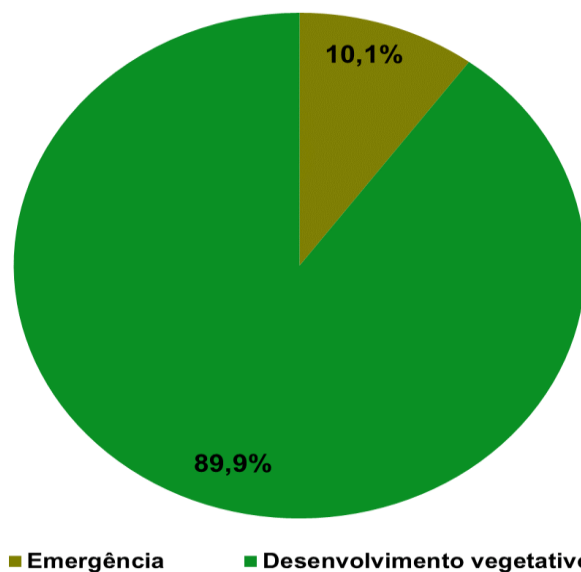


## Arroz - Safra 2021/22

(Média nacional ponderada pela área total semeada dos estados de TO, MA, MT, GO, SC e RS, que juntos correspondem a 87% da área cultivada do Brasil)

**Semana de 07 de novembro a 12 de novembro de 2021**

**Percentual da área semeada nacional: 71,7%**



Para consultar a relação de informantes e demais informações sobre a safra de grãos, clique [aqui](#)