

# Fenologia das Lavouras

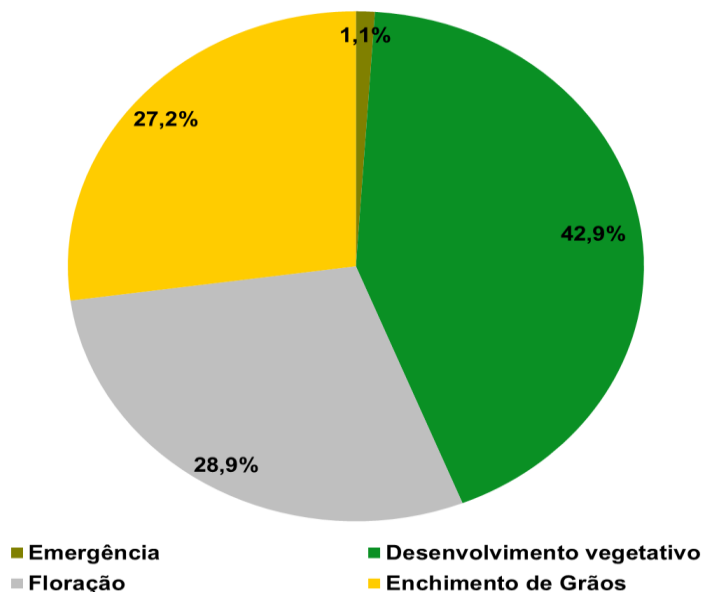


## Soja - Safra 2021/22

(Média nacional ponderada pela área total semeada dos estados de TO, MA, PI, BA, MT, MS, GO, MG, SP, PR, SC e RS, que juntos correspondem a 97% da área cultivada do Brasil)

**Semana de 12 a 18 de dezembro de 2021**

**Percentual da área semeada nacional: 97,2%**

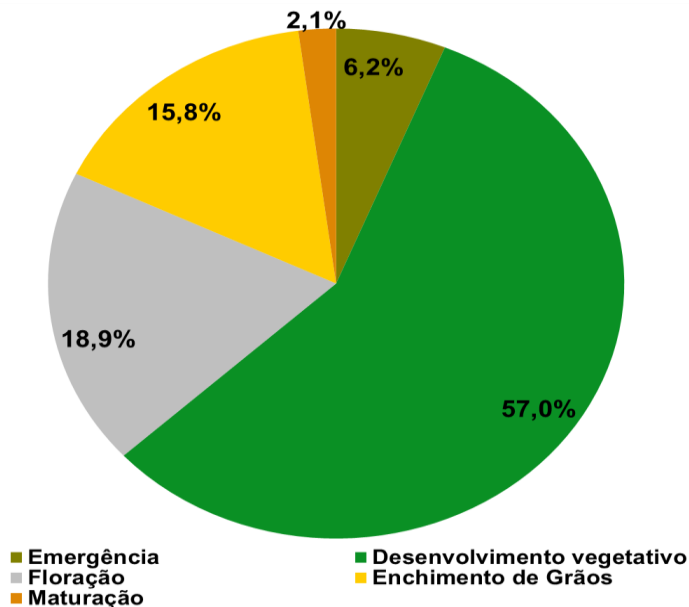


## Milho 1ª - Safra 2021/22

(Média nacional ponderada pela área total semeada dos estados de MA, PI, BA, GO, MG, SP, PR, SC e RS que juntos correspondem a 92% da área cultivada do Brasil)

**Semana de 12 a 18 de dezembro de 2021**

**Percentual da área semeada nacional: 85,2%**



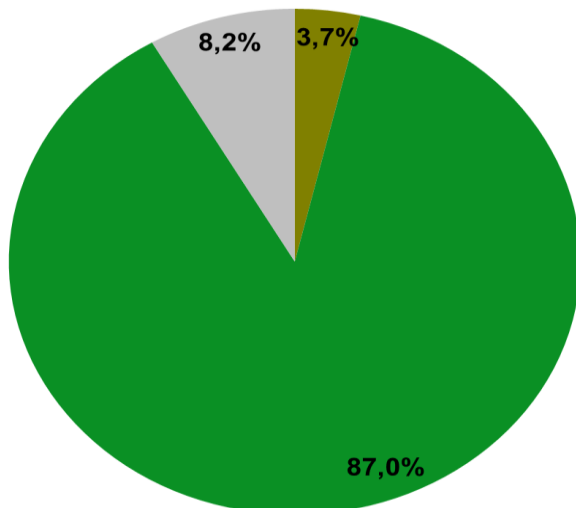


## Arroz - Safra 2021/22

(Média nacional ponderada pela área total semeada dos estados de TO, MA, MT, GO, SC e RS, que juntos correspondem a 87% da área cultivada do Brasil)

Semana de 12 a 18 de dezembro de 2021

Percentual da área semeada nacional: 88,2%



■ Emergência ■ Desenvolvimento vegetativo ■ Floração

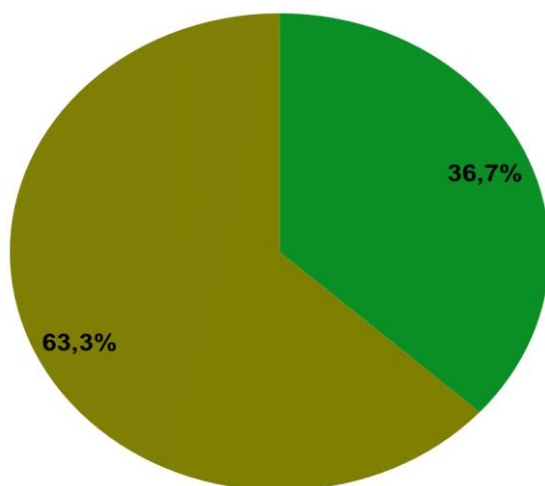


## Algodão - Safra 2021/22

(Média nacional ponderada pela área total semeada dos estados de MA, PI, BA, MT, MS, GO, e MG, que juntos correspondem a 98,2% da área cultivada do Brasil)

Semana de 12 a 18 de dezembro de 2021

Percentual da área semeada nacional: 11,6%



■ Emergência ■ Desenvolvimento vegetativo

Para consultar a relação de informantes e demais informações sobre a safra de grãos, clique [aqui](#)