

Fenologia das Lavouras

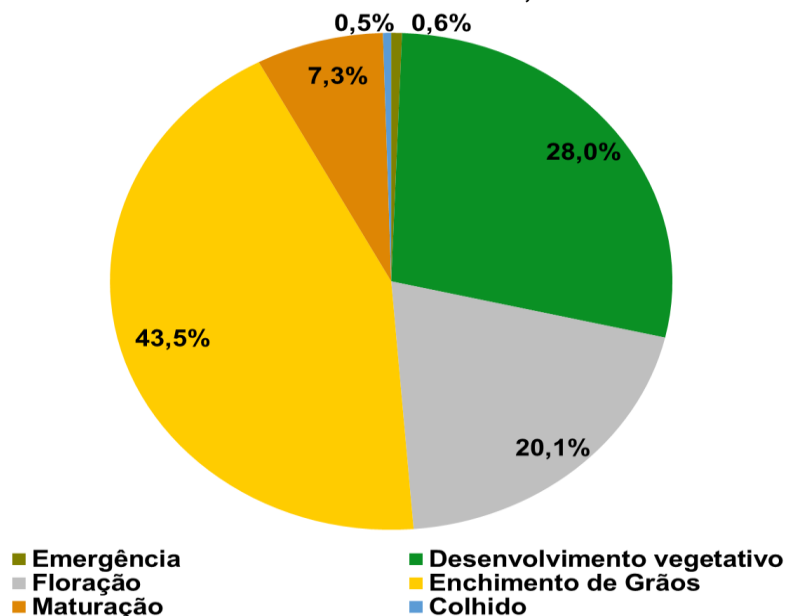


Soja - Safra 2021/22

(Média nacional ponderada pela área total semeada dos estados de TO, MA, PI, BA, MT, MS, GO, MG, SP, PR, SC e RS, que juntos correspondem a 97% da área cultivada do Brasil)

Semana de 26 de dezembro de 2021 a 01 de janeiro de 2022

Percentual da área semeada nacional: 98,2%

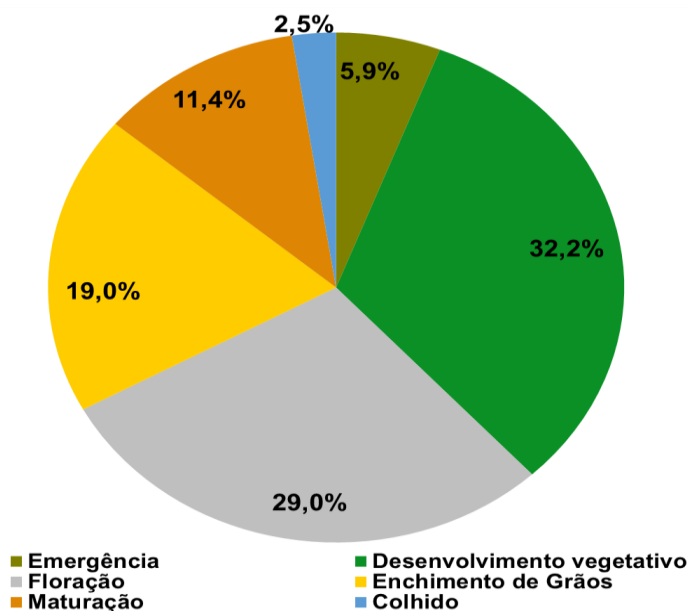


Milho 1ª - Safra 2021/22

(Média nacional ponderada pela área total semeada dos estados de MA, PI, BA, GO, MG, SP, PR, SC e RS que juntos correspondem a 92% da área cultivada do Brasil)

Semana de 26 de dezembro de 2021 a 01 de janeiro de 2022

Percentual da área semeada nacional: 90%



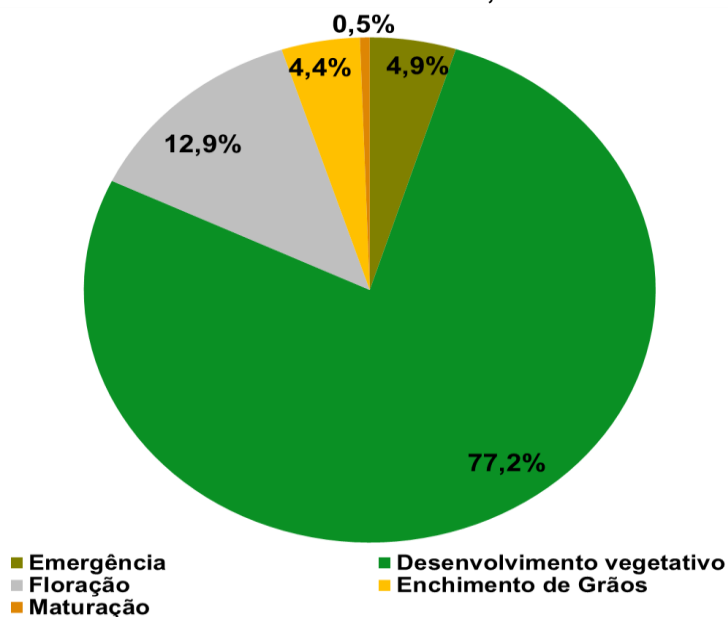


Arroz - Safra 2021/22

(Média nacional ponderada pela área total semeada dos estados de TO, MA, MT, GO, SC e RS, que juntos correspondem a 87% da área cultivada do Brasil)

Semana de 26 de dezembro de 2021 a 01 de janeiro de 2022

Percentual da área semeada nacional: 94,6%

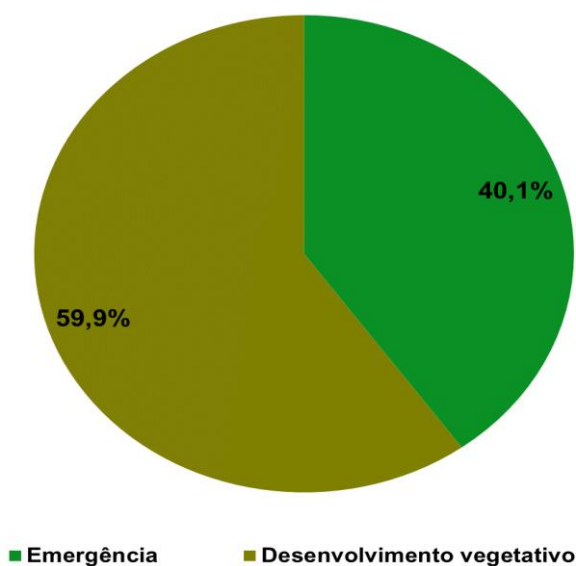


Algodão - Safra 2021/22

(Média nacional ponderada pela área total semeada dos estados de MA, PI, BA, MT, MS, GO, e MG, que juntos correspondem a 98,2% da área cultivada do Brasil)

Semana de 26 de dezembro de 2021 a 01 de janeiro de 2022

Percentual da área semeada nacional: 27,1%



Para consultar a relação de informantes e demais informações sobre a safra de grãos, clique [aqui](#)