

Fenologia das Lavouras

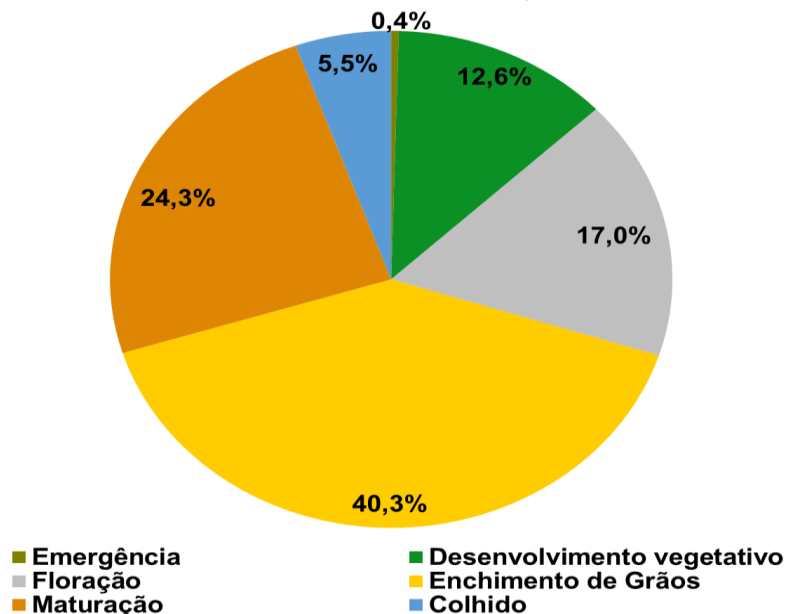


Soja - Safra 2021/22

(Média nacional ponderada pela área total semeada dos estados de TO, MA, PI, BA, MT, MS, GO, MG, SP, PR, SC e RS, que juntos correspondem a 97% da área cultivada do Brasil)

Semana de 16 a 22 de janeiro de 2022

Percentual da área semeada nacional: 99,4%

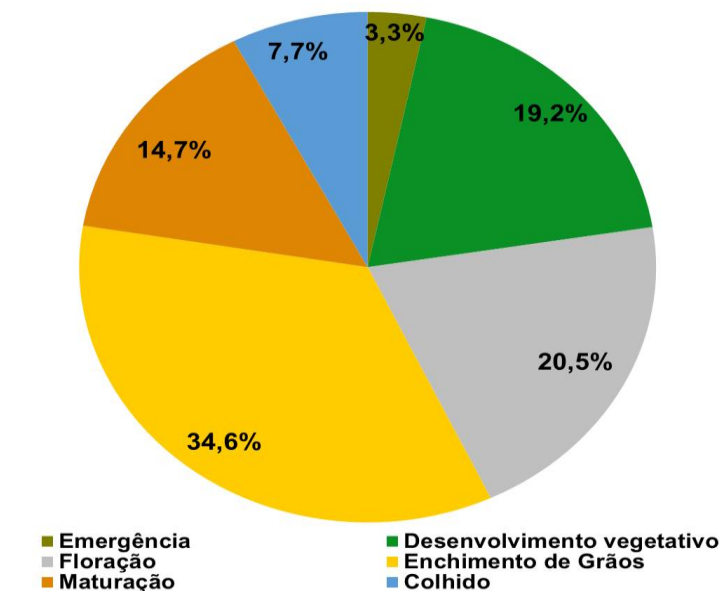


Milho 1ª - Safra 2021/22

(Média nacional ponderada pela área total semeada dos estados de MA, PI, BA, GO, MG, SP, PR, SC e RS que juntos correspondem a 92% da área cultivada do Brasil)

Semana de 16 a 22 de janeiro de 2022

Percentual da área semeada nacional: 96,9%



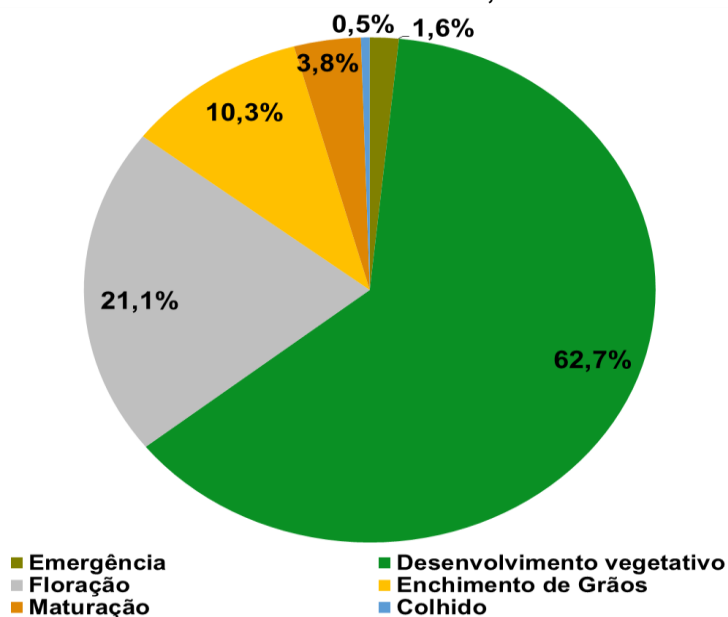


Arroz - Safra 2021/22

(Média nacional ponderada pela área total semeada dos estados de TO, MA, MT, GO, SC e RS, que juntos correspondem a 87% da área cultivada do Brasil)

Semana de 16 a 22 de janeiro de 2022

Percentual da área semeada nacional: 97,7%

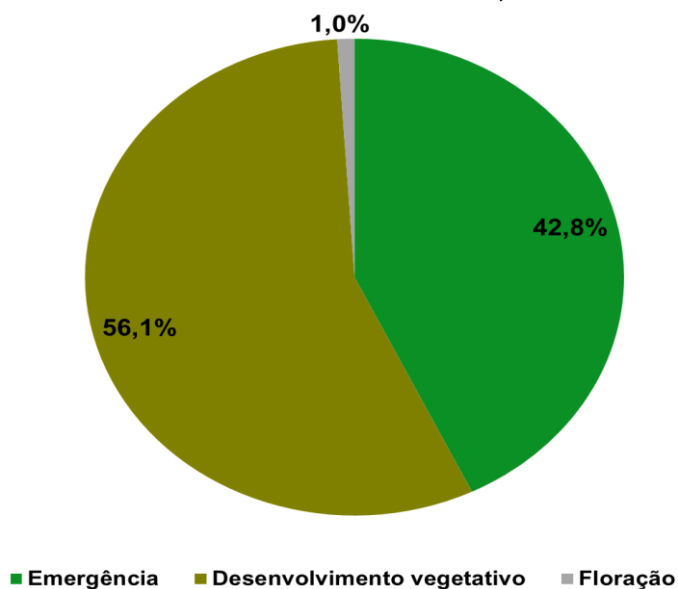


Algodão - Safra 2021/22

(Média nacional ponderada pela área total semeada dos estados de MA, PI, BA, MT, MS, GO, e MG, que juntos correspondem a 98,2% da área cultivada do Brasil)

Semana de 16 a 22 de janeiro de 2022

Percentual da área semeada nacional: 62,9%



Para consultar a relação de informantes e demais informações sobre a safra de grãos, clique [aqui](#)