

# Fenologia das Lavouras

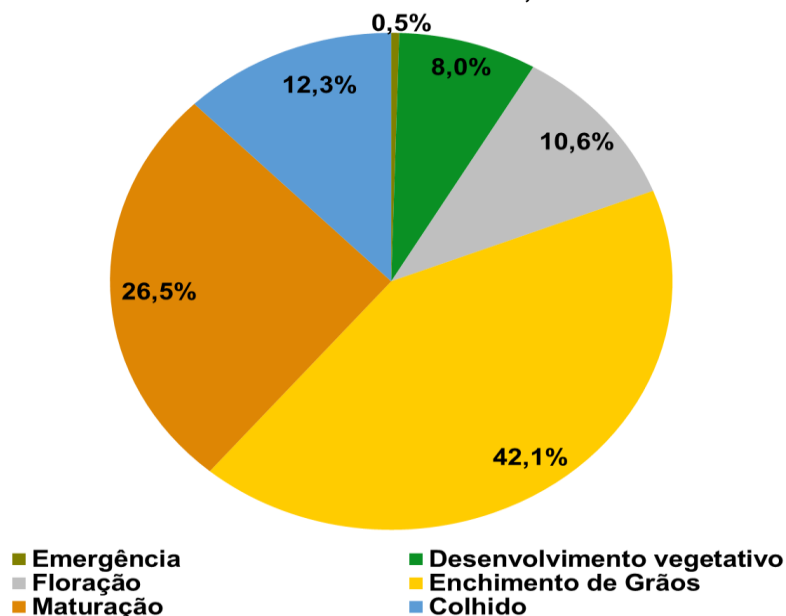


## Soja - Safra 2021/22

(Média nacional ponderada pela área total semeada dos estados de TO, MA, PI, BA, MT, MS, GO, MG, SP, PR, SC e RS, que juntos correspondem a 97% da área cultivada do Brasil)

**Semana de 23 a 29 de janeiro de 2022**

**Percentual da área semeada nacional: 99,6%**

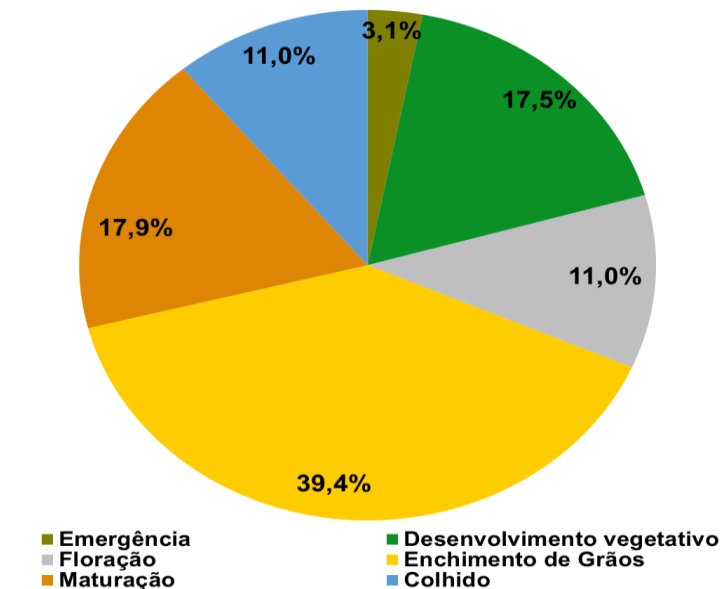


## Milho 1ª - Safra 2021/22

(Média nacional ponderada pela área total semeada dos estados de MA, PI, BA, GO, MG, SP, PR, SC e RS que juntos correspondem a 92% da área cultivada do Brasil)

**Semana de 23 a 29 de janeiro de 2022**

**Percentual da área semeada nacional: 96,9%**



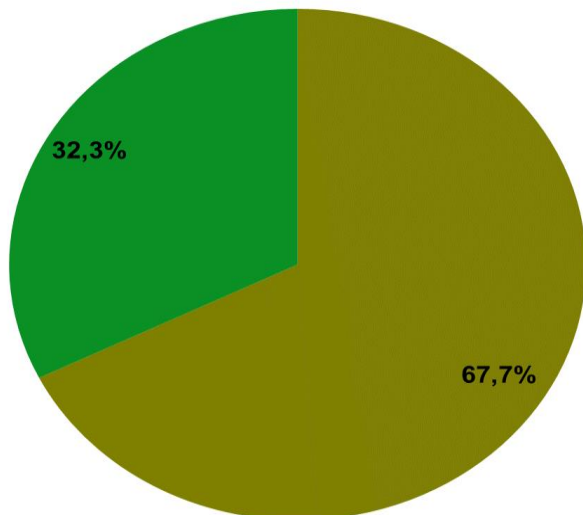


## Milho 2ª - Safra 2021/22

(Média nacional ponderada pela área total semeada dos estados de GO, PI, TO, SP, MG, MA, MS, MT e PR que juntos correspondem a 91,6% da área cultivada do Brasil)

Semana de 23 a 29 de janeiro de 2022

Percentual da área semeada nacional: 14,5%



■ Emergência ■ Desenvolvimento vegetativo

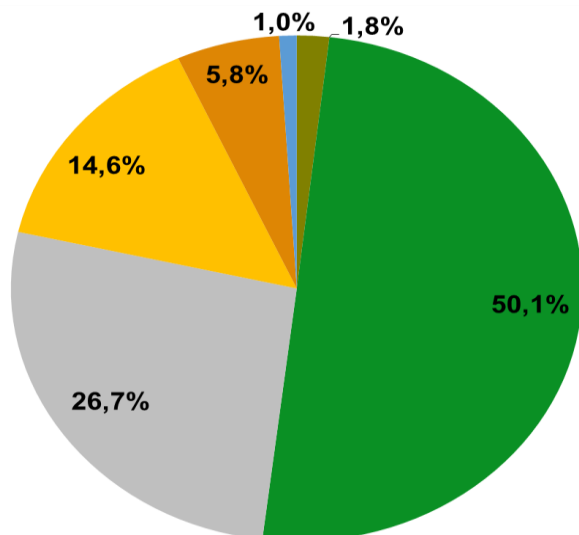


## Arroz - Safra 2021/22

(Média nacional ponderada pela área total semeada dos estados de TO, MA, MT, GO, SC e RS, que juntos correspondem a 87% da área cultivada do Brasil)

Semana de 23 a 29 de janeiro de 2022

Percentual da área semeada nacional: 99%



■ Emergência ■ Floração ■ Maturação ■ Desenvolvimento vegetativo ■ Colhido

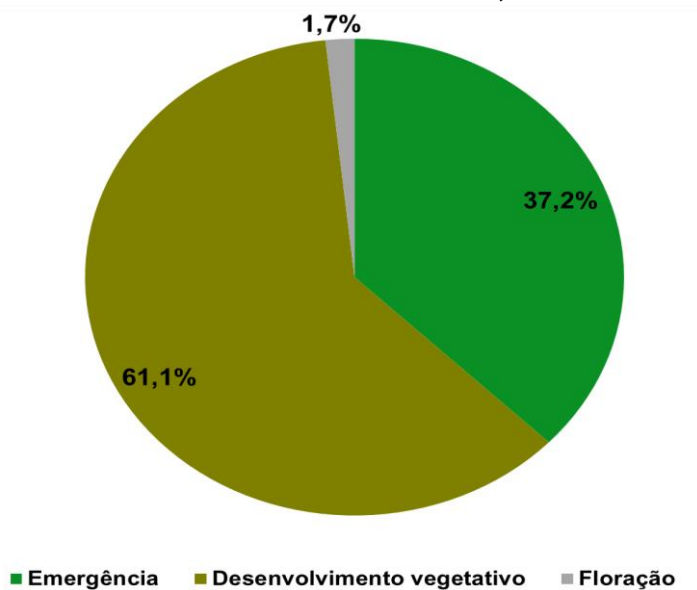


## Algodão - Safra 2021/22

(Média nacional ponderada pela área total semeada dos estados de MA, PI, BA, MT, MS, GO, e MG, que juntos correspondem a 98,2% da área cultivada do Brasil)

**Semana de 23 a 29 de janeiro de 2022**

**Percentual da área semeada nacional: 78,8%**



Para consultar a relação de informantes e demais informações sobre a safra de grãos, clique [aqui](#)