

Fenologia das Lavouras

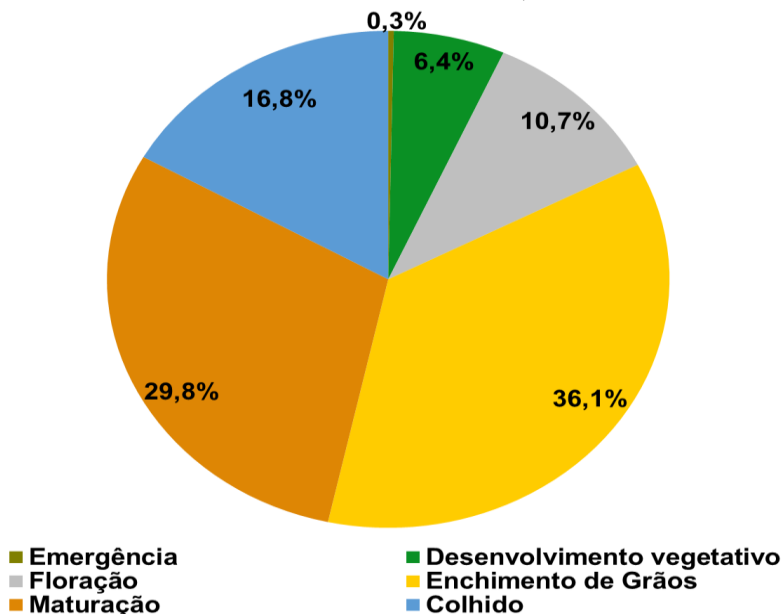


Soja - Safra 2021/22

(Média nacional ponderada pela área total semeada dos estados de TO, MA, PI, BA, MT, MS, GO, MG, SP, PR, SC e RS, que juntos correspondem a 97% da área cultivada do Brasil)

Semana de 30 de janeiro a 5 de fevereiro de 2022

Percentual da área semeada nacional: 99,8%

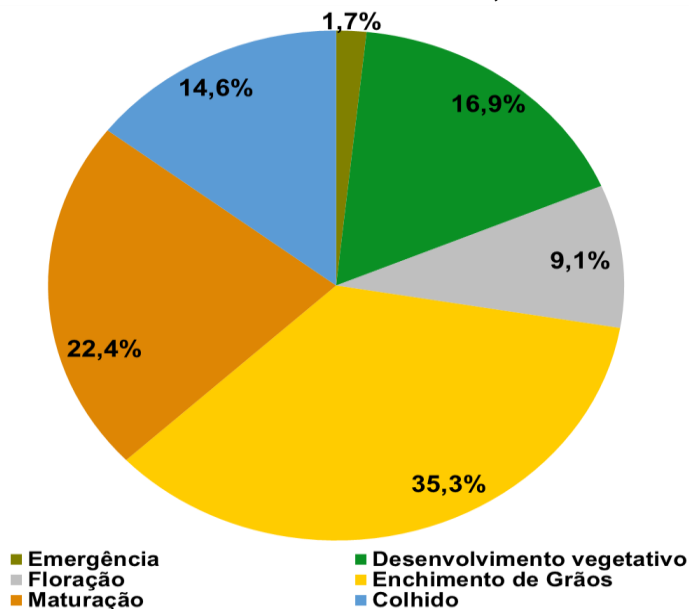


Milho 1ª - Safra 2021/22

(Média nacional ponderada pela área total semeada dos estados de MA, PI, BA, GO, MG, SP, PR, SC e RS que juntos correspondem a 92% da área cultivada do Brasil)

Semana de 30 de janeiro a 5 de fevereiro de 2022

Percentual da área semeada nacional: 99,1%



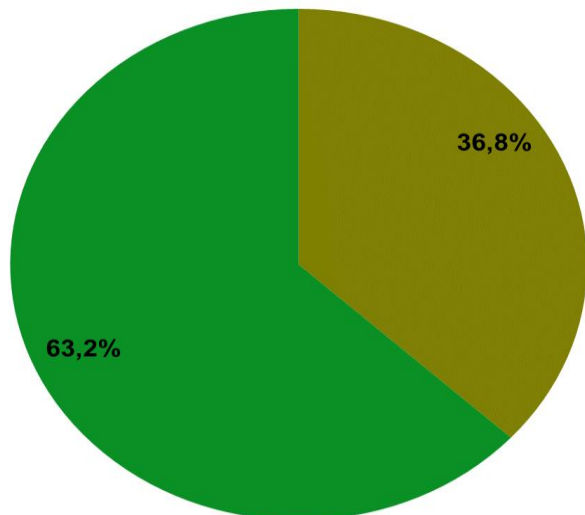


Milho 2ª - Safra 2021/22

(Média nacional ponderada pela área total semeada dos estados de GO, PI, TO, SP, MG, MA, MS, MT e PR que juntos correspondem a 91,6% da área cultivada do Brasil)

Semana de 30 de janeiro a 5 de fevereiro de 2022

Percentual da área semeada nacional: 22,4%



■ Emergência ■ Desenvolvimento vegetativo

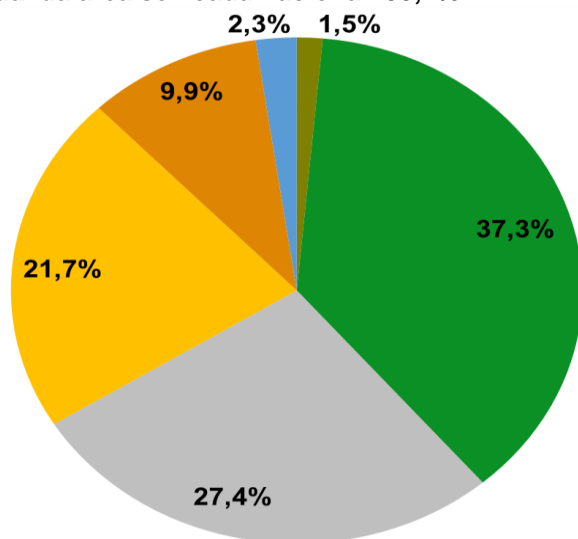


Arroz - Safra 2021/22

(Média nacional ponderada pela área total semeada dos estados de TO, MA, MT, GO, SC e RS, que juntos correspondem a 87% da área cultivada do Brasil)

Semana de 30 de janeiro a 5 de fevereiro de 2022

Percentual da área semeada nacional: 99,4%



■ Emergência ■ Floração ■ Maturação ■ Desenvolvimento vegetativo ■ Colhido

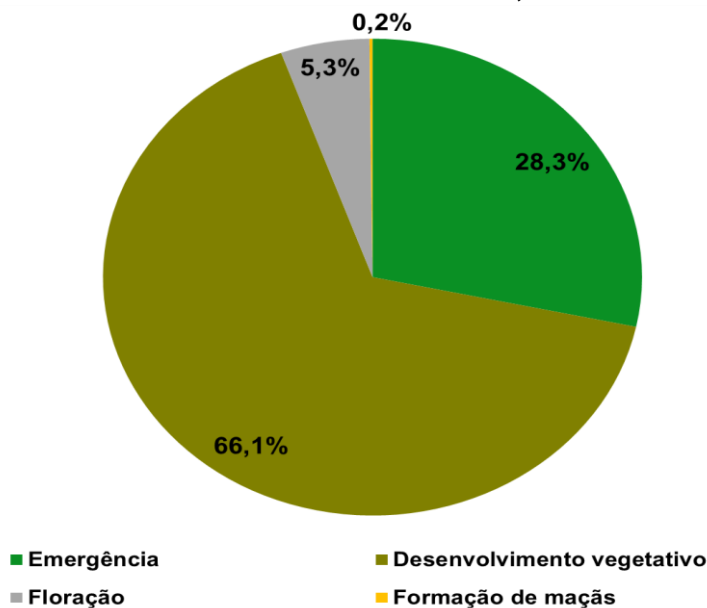


Algodão - Safra 2021/22

(Média nacional ponderada pela área total semeada dos estados de MA, PI, BA, MT, MS, GO, e MG, que juntos correspondem a 98,2% da área cultivada do Brasil)

Semana de 30 de janeiro a 5 de fevereiro de 2022

Percentual da área semeada nacional: 79,6%



[Para consultar a relação de informantes e demais informações sobre a safra de grãos, clique aqui](#)