

# Fenologia das Lavouras

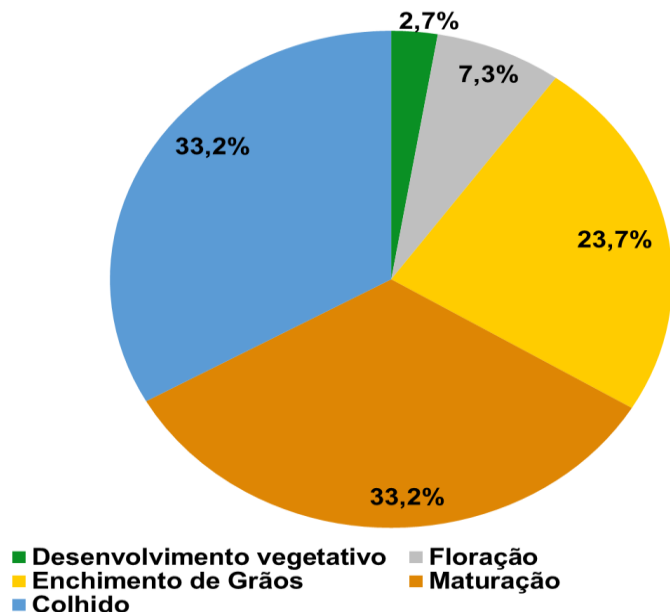


## Soja - Safra 2021/22

(Média nacional ponderada pela área total semeada dos estados de TO, MA, PI, BA, MT, MS, GO, MG, SP, PR, SC e RS, que juntos correspondem a 97% da área cultivada do Brasil)

**Semana de 13 a 19 de fevereiro de 2022**

Percentual da área semeada nacional: 100%

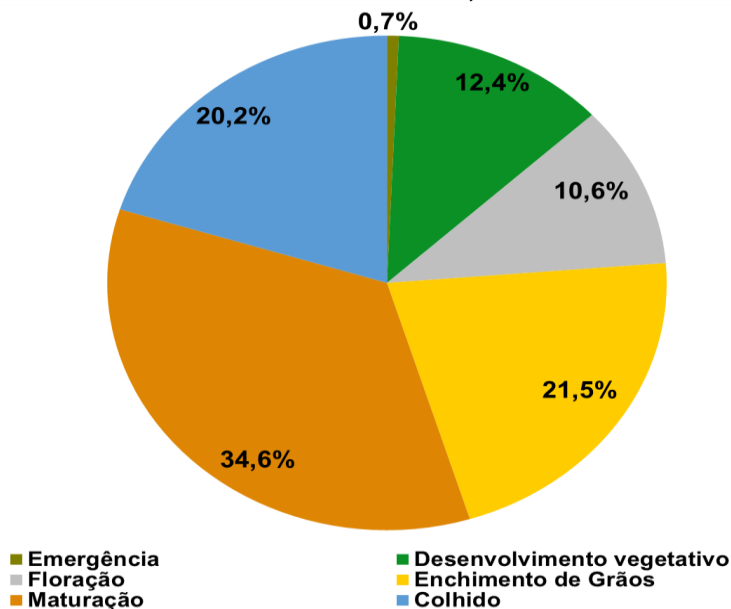


## Milho 1ª - Safra 2021/22

(Média nacional ponderada pela área total semeada dos estados de MA, PI, BA, GO, MG, SP, PR, SC e RS que juntos correspondem a 92% da área cultivada do Brasil)

**Semana de 13 a 19 de fevereiro de 2022**

Percentual da área semeada nacional: 99,6%



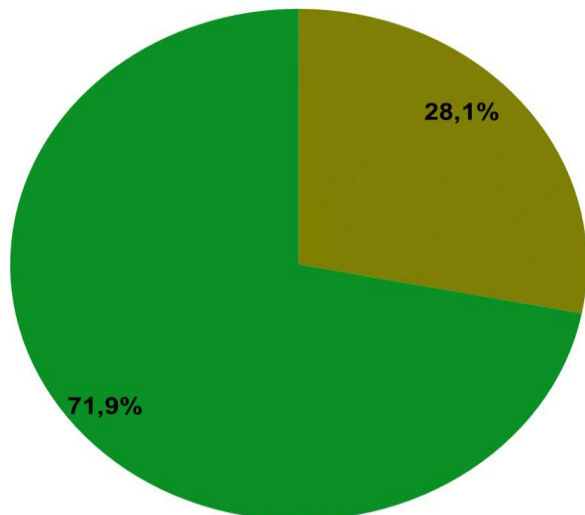


## Milho 2ª - Safra 2021/22

(Média nacional ponderada pela área total semeada dos estados de GO, PI, TO, SP, MG, MA, MS, MT e PR que juntos correspondem a 91,6% da área cultivada do Brasil)

**Semana de 13 a 19 de fevereiro de 2022**

**Percentual da área semeada nacional: 46,4%**



■ Emergência ■ Desenvolvimento vegetativo

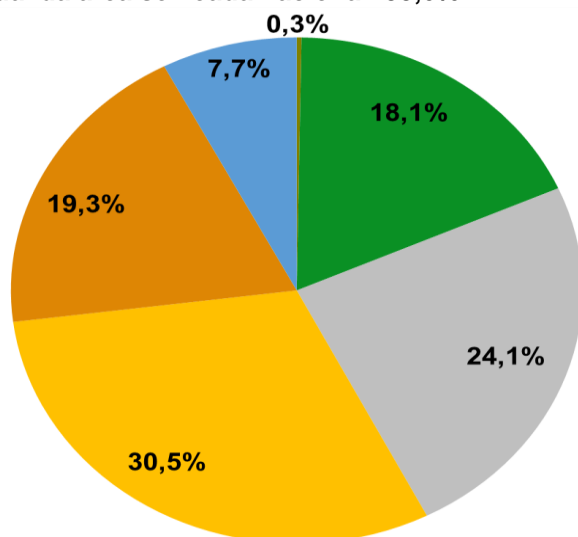


## Arroz - Safra 2021/22

(Média nacional ponderada pela área total semeada dos estados de TO, MA, MT, GO, SC e RS, que juntos correspondem a 87% da área cultivada do Brasil)

**Semana de 13 a 19 de fevereiro de 2022**

**Percentual da área semeada nacional: 99,6%**



■ Emergência ■ Desenvolvimento vegetativo  
■ Floração ■ Enchimento de Grãos  
■ Maturação ■ Colhido

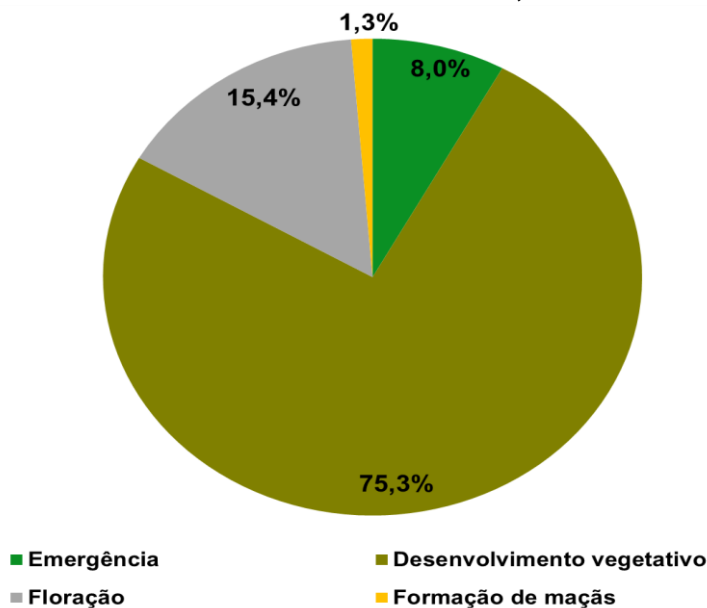


## Algodão - Safra 2021/22

(Média nacional ponderada pela área total semeada dos estados de MA, PI, BA, MT, MS, GO, e MG, que juntos correspondem a 98,2% da área cultivada do Brasil)

**Semana de 13 a 19 de fevereiro de 2022**

**Percentual da área semeada nacional: 99,3%**



[Para consultar a relação de informantes e demais informações sobre a safra de grãos, clique aqui](#)